


Gail

Ceramics international



Programm Schwimmbad

Architektur-Keramik höchster Qualität



Schwimmbad-Keramik von GAIL – aus Tradition nachhaltig 03

Robuste Keramik

Collection TERRA 05
Collection NATURA 11
Collection MONTANA 15
Collection CONCRET 19
Collection CUMULUS 21
Collection COLOSSEO OUTDOOR 23

Keramische Farbvielfalt

Collection COMBI COLOR I 25
Collection COMBI COLOR II 33
Collection GRIP-STAR SOFT SP I 39
Collection GRIP-STAR SOFT SP II 43
Collection MOSAIC 47
Collection PREMIER I 51
Collection PREMIER II 55

Schwimmbad-Keramik

Special Forms 57

Informationen

Verlege- und Gestaltungspläne 114

Hinweis
Informationen zu sicherheitsrelevanten Themen (rutschhemmende Eigenschaften etc.) oder zu unseren AGB finden Sie auf unserer Website unter www.gail.de

Mit großer Freude überlassen wir Ihnen unseren Katalog für unsere Schwimmbad-Keramik und laden Sie herzlichst ein, sich über unsere Produkte und Lösungen eingehend zu informieren.

Unsere Schwimmbad-Keramik verbindet langlebige Ästhetik mit hoher Widerstandsfähigkeit und einzigartigen Produkteigenschaften, welche die Wände und Böden sowie Fassaden Ihres Schwimmbad-Projektes kunstvoll gestalten und schützen. Auch bieten unsere Produkte höchste Funktionalität und geben jedem Planer uneingeschränkte Möglichkeiten, seine Design-Vorstellungen umzusetzen.


Nachhaltige natürliche Rohstoffe sind für die Produktion unserer hochwertigen Fliesen und Platten eine Selbstverständlichkeit und garantieren einen ressourcen- und umweltschonenden Prozess von der Beschaffung der Rohstoffe und Produktion bis hin zur Nutzung und Verwendung von recyclingfähigen Verpackungen und sonstigen Materialien. Kurzum: Wir leisten

einen wichtigen Beitrag für die nachhaltige Architektur Ihres Schwimmbad-Projekts!

Weltweit setzen Architektinnen und Architekten, Planende, Bauausführende, Handelspartner und Generalunternehmer auf die Qualität unserer Produkte und realisieren damit Schwimmbad-Objekte, die höchsten Ansprüchen gerecht werden. Bei Bedarf erarbeiten wir gemeinsam mit Ihnen individuelle Systemlösungen für – so gut wie – jedes Schwimmbadprojekt. Unser technischer Service wird Sie dabei begleiten.

Wir sind stolz darauf, dass die robuste Architektur-Keramik von Gail weltweit geschätzt wird und in namhaften Referenzprojekten rund um den Globus erfolgreich im Einsatz ist. Gern tragen wir mit unserer Expertise und unseren Produkten dazu bei, erfolgreiche Schwimmbad-Projekte zu schaffen, die Bauherren, Planer und Nutzer begeistern.

Ihr GAIL-Vertriebsteam



Lippumäki uimahalli, Kuopio, Finnland
(Arkkitehti Sillman Oy Architekturbüro)



Buchholzer Höfe, Buchholz/Harburg-Niedersachsen

Collection TERRA

Unglasierte unifarbige Spaltplatten
(Steinzeug-Platten), Riemchen &
Zubehör

gemäß DIN EN 14411 AI₃ und AI₆

Bevorzugte Anwendung im Innen- und Außenbereich von privaten, gewerblichen und öffentlichen Schwimmbädern (insbesondere Freibäder) sowie Sportstätten:

- Beckenumgänge
- Außentreppen
- Umkleiden/Duschen
- Eingangsbereiche
- Terrassen
- Saunen
- Funktionsräume
- u.v.m.



1000 Grauweiß B/R 11



1125 Lederfarben B/R 11



1030 Graucreme B/R 11



1300 Englischrot B/R 11



1030F Graucreme R 10



1705 Hellgrau B/R 11



10307 Graucreme C/R 13

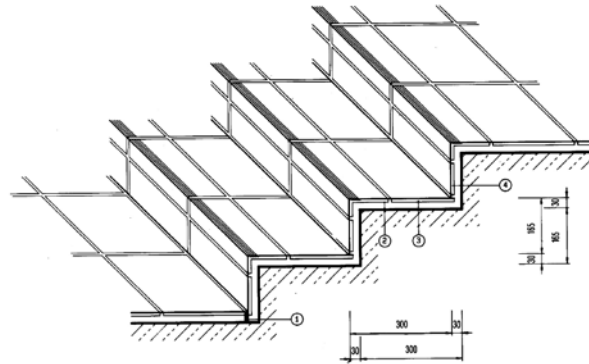


1710 Granitgrau B/R 11

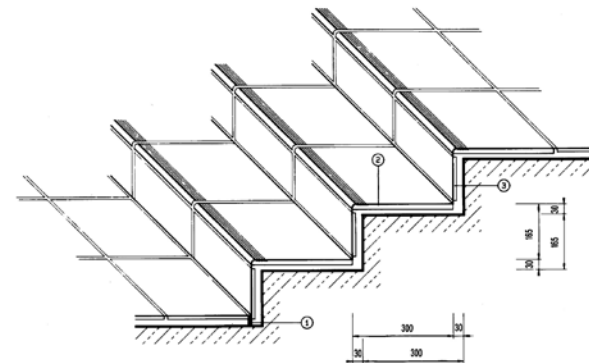
Fertigungsmöglichkeiten von 10 bis 40 mm!
Bitte fragen Sie bei Bedarf an.

Unglasierte Steinzeug-Platten mit Oberflächenprofilierung finden Sie in den Collectionen Grip-Star soft SP I und Grip-Star soft SP II.

Gestaltungsbeispiele mit Treppenplatten




- ① Bewegungsfuge
- ② Schenkel mit Rillierung
- ③ Spaltplatte (Schneidplatte)
- ④ Spaltplatte

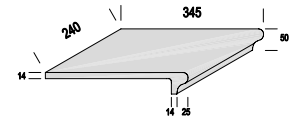
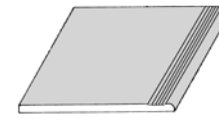
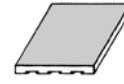
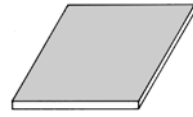
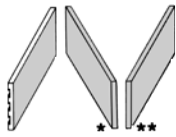


- ① Bewegungsfuge
- ② Treppenplatte
- ③ Spaltplatte (Schneidplatte)

Allen technischen Zeichnungen liegt die Formel $(2s + a) = 63 \text{ cm}$ zugrunde
(s = Steigerung, a = Auftritt).

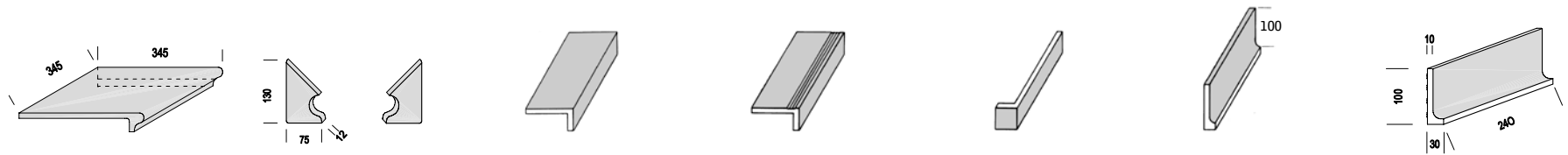


Stadtbad Oderberger Straße, Berlin, Germany



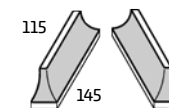
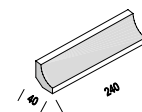
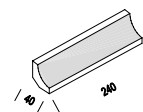
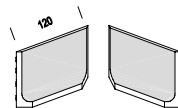
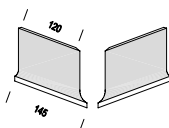
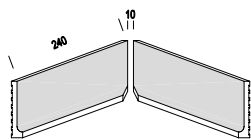
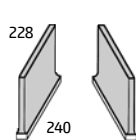
Farbe	1100 Spaltplatte 240 x 115 x 10 mm		2120 4/4 Spalt- riemchen 240 x 52 x 10 mm		1610 Spaltplatte 240 x 240 x 12 mm		1200 Spaltplatte 115 x 115 x 10 mm		9068 Treppenplatte 300 x 240 x 12 mm		4600 Sockel 240 x 78 x 12 mm		9089 Treppenplatte 345 x 240 x 14/50 mm	
	Preisgruppe/ Stück	Preisgruppe/ m ²	Preisgruppe/ Stück	Preisgruppe/ m ²	Preisgruppe/ Stück	Preisgruppe/ m ²	Preisgruppe/ Stück	Preisgruppe/ m ²	Preisgruppe/ Stück	Preisgruppe/ m ²	Preisgruppe/ Stück	Preisgruppe/ m ²	Preisgruppe/ Stück	Preisgruppe/ m ²
1000		○ [197]				○ [206]						○ 222		
1030 1030F		● [196]		● [202]				● [203]				● 227		
10307		○ [197]												
1125		● [197]		○ [202]		○ [206]			○ 241		● 222			
1300		● [197]		● [206]		● [205]		○ [203]	○ 241		● 222		● 247	
1710 1705		○ [204]		○ [202]		○ [206]		○ [203]	○ 241		○ 222			
Stück pro m ² /lfd.m inkl. Fuge	33		67		16		66		4		4		4	
Gewicht ca. kg per 1000 Stück	590		280		1587		280		2098		464		3093	
Stück pro Paket	25		50		10		50		8		20		4	
Stück pro Palette	1800		3600		720		3600		336		1920		192	

● = Standardprogramm ○ = Auf Anfrage □ = Palettenrabatt Farben siehe S. 6



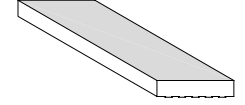
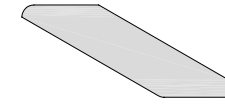
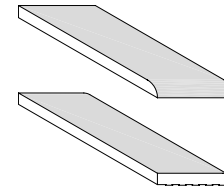
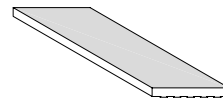
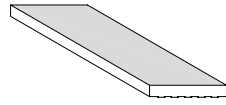
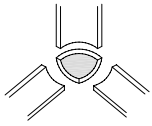
Farbe	908903 Eckplatte 345 x 345 x 14/50 mm		*4723/ 4724 Eck-Sockel, links/rechts 130 x 75 x 12 mm		4822 Schenkel 240/52 x 115 x 10 mm		4875 Schenkel mit Sicherheits- rillierung 240/52 x 115 x 10 mm		2521 1/4 x 4/4 Schenkel 240 x 52/52 x 10 mm		4000 Kehlsocket 240 x 100 x 10/20 mm		4030 Kehlsocket 240 x 100 x 10/30 mm	
	Preisgruppe/ Stück	Preisgruppe/ m ²	Preisgruppe/ Stück	Preisgruppe/ m ²	Preisgruppe/ Stück	Preisgruppe/ m ²	Preisgruppe/ Stück	Preisgruppe/ m ²	Preisgruppe/ Stück	Preisgruppe/ m ²	Preisgruppe/ Stück	Preisgruppe/ m ²	Preisgruppe/ Stück	Preisgruppe/ m ²
1000					○ 232						○ 227			
1030 1030F					● 232			● 235		● 235	● 227			
1125					● 232			● 235					● 233	
1300	● 276		● 242 (Stück)		● 232			● 235		● 235			● 233	
1710 1705					○ 232			○ 235					○ 233	
Stück pro m ² /lfd.m inkl. Fuge					4		4		16,5		4		4	
Gewicht ca. kg per 1000 Stück	5100				970		970		370		580		710	
Stück pro Paket	1				10		8		20		20		16	
Stück pro Palette	100				600		568		1200		1920		1248	

● = Standardprogramm ○ = Auf Anfrage □ = Palettenrabatt Farben siehe S. 6



Farbe	4001/ 4002 Außenecke, links/rechts 228/240 x 100 mm		400503/ 400504 Innen ge- he- rung, links/rechts 240 x 100 x 10/20 mm		4031/ 4032 Außenecke, links/rechts 125 x 100 x 10/30 mm		403503/ 403504 Innen ge- he- rung, links/rechts 115 x 100 x 10/30 mm		4100 Hohlkehle 240 x 40 x 40 x 7,5 mm		4101 Endkehle 240 x 40 x 40 mm		4203/ 4204 Außenecke, links/rechts 115/145 x 40 x 40 mm	
	Preisgruppe/ Stück	Preisgruppe/ m ²	Preisgruppe/ Stück	Preisgruppe/ m ²	Preisgruppe/ Stück	Preisgruppe/ m ²	Preisgruppe/ Stück	Preisgruppe/ m ²	Preisgruppe/ Stück	Preisgruppe/ m ²	Preisgruppe/ Stück	Preisgruppe/ m ²	Preisgruppe/ Stück	Preisgruppe/ m ²
1030F	● 236 (Stück)		● 236 (Stück)						● 226		● 229		● 236 (Stück)	
1125					● 236 (Stück)		● 236 (Stück)							
1300					● 236 (Stück)		● 236 (Stück)							
1710 1705					○ 236 (Stück)		○ 236 (Stück)							
Stück pro m ² /lfd.m inkl. Fuge									4					
Gewicht ca. kg per 1000 Stück		280		530					460		460		280	
Stück pro Paket		44		20					48		48		32	
Stück pro Palette				1400					2880		2880			

● = Standardprogramm ○ = Auf Anfrage □ = Palettenrabatt Farben siehe S. 6



Farbe	4102 Innenecke 40 x 40 x 40 mm		1110 Industrie- Bodenplatte 240 x 115 x 18 mm		1114 Industrie- Bodenplatte 240 x 115 x 14 mm		1115 Kopfrundung 240 x 115 x 18 mm 1116 Längsrundung		1117 Eckrundung, links 1118 Eckrundung, rechts		1120 Industrie- Bodenplatte 240 x 115 x 25 mm	
	Preisgruppe/ Stück	Preisgruppe/ m ²	Preisgruppe/ Stück	Preisgruppe/ m ²	Preisgruppe/ Stück	Preisgruppe/ m ²	Preisgruppe/ Stück	Preisgruppe/ m ²	Preisgruppe/ Stück	Preisgruppe/ m ²	Preisgruppe/ Stück	Preisgruppe/ m ²
1030 10307				● [202]		● [199]		● 230		● 234		● [208]
1030F	● 236 (Stück)			● [202]		○ [199]		● 230		● 234		
1125				● [208]		○ [204]						
1300				● [208]		● [204]						
1710 1705				○ [208]		○ [205]						
2290								● 233		● 240		
Stück pro m ² /lfd.m inkl. Fuge			33		33							33
Gewicht ca. kg per 1000 Stück	50		1130		913		1130		1130			1596
Stück pro Paket	100		12		15		12		12			9
Stück pro Palette			864		1575		864		864			648

● = Standardprogramm ○ = Auf Anfrage □ = Palettenrabatt Farbensiehe S. 6



Poseidon Gärten, Ischia, Italien

Collection NATURA

Unglasierte und glasierte
Spaltplatten (Steinzeugplatten)

gemäß DIN EN 14411 A1_b

Bevorzugte Anwendung im Innen- und Außenbereich von privaten, gewerblichen und öffentlichen Schwimmbädern (insbesondere Freibäder) sowie Sportstätten:


- Beckenumgänge
- Außentreppen
- Umkleiden/Duschen
- Eingangsbereiche
- Terrassen
- u.v.m.

■ Collection NATURA



1180 Herbstwald, unglasiert

B/R 12




1395 Rotbunt, unglasiert

B/R 12



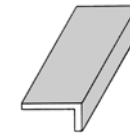
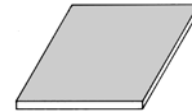
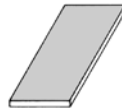
4880 Taunus, glasiert

R10



4820 Spessart, glasiert

R10



Farbe

1100 Spaltplatte

240 x 115 x 10 mm

1610 Spaltplatte

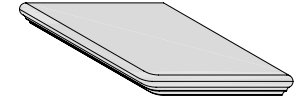
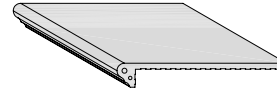
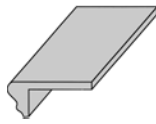
240 x 240 x 11 mm

4822 Schenkel

240/52 x 115 x 10 mm

	1100 Spaltplatte		1610 Spaltplatte		4822 Schenkel	
	Preisgruppe/ Stück	Preisgruppe/ m ²	Preisgruppe/ Stück	Preisgruppe/ m ²	Preisgruppe/ Stück	Preisgruppe/ m ²
4820 4880		○ 191			○ 234	
1180 1395		● 189		● 205	● 234	
Stück pro m ² /lfd.m inkl. Fuge	33		16		4	
Gewicht ca. kg per 1000 Stück	600		1386		820	
Stück pro Paket	23		12		8	
Stück pro Palette	2070		864		784	

● = Standardprogramm ○ = Auf Anfrage = Palettenrabatt Farben siehe S. 12



Farbe	4888 Schmuck-Schenkel 240/52 x 115 x 10 mm		4600 Sockel 240 x 73 x 10 mm		9087 Florentiner Stufe 340 x 240 x 12 mm		908703 Eckplatte 340 x 340 x 12 mm	
	Preisgruppe/ Stück	Preisgruppe/ m ²	Preisgruppe/ Stück	Preisgruppe/ m ²	Preisgruppe/ Stück	Preisgruppe/ m ²	Preisgruppe/ Stück	Preisgruppe/ m ²
4820 4880								
1180 1395	● 234		● 223		● 253		● 275	
Stück pro m ² /lfd.m inkl. Fuge	4		4		4		1	
Gewicht ca. kg per 1000 Stück	930		350		3400		4800	
Stück pro Paket	8		28		4		1	
Stück pro Palette	648		2520		136			

● = Standardprogramm ○ = Auf Anfrage □ = Palettenrabatt Farben siehe S. 12



Parkbad Hamburg-Volksdorf, Deutschland (bs2architekten)

Collection **MONTANA**

Steinzeug-Platten
in Natursteinoptik glasiert

gemäß DIN EN 14411 Al_b

Bevorzugte Anwendung im Innen- und Außenbereich von privaten, gewerblichen und öffentlichen Schwimmbädern sowie Sportstätten:

- Beckenumgänge
- Umkleiden/Duschen
- Sauna- und Wellnessbereiche
- Eingangsbereiche
- Terrassen
- u.v.m.

■ Collection MONTANA



46456 Weißgrau R10 4



46856 Sandbeige R10 4

46857 Sandbeige B/R11 4



46256 Sandgelb R10 4

46257 Sandgelb B/R11 4



46556 Cotto R10 4

46557 Cotto B/R11 4




46357 Dunkelbraun B/R11 4



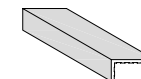
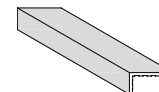
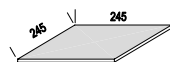
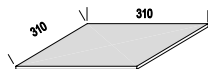
46956 Anthrazit R10 4

46957 Anthrazit B/R11 4



Parkbad Hamburg-Volksdorf, Deutschland (bs2architekten)

Hinweis
Für Fassaden in R9 erhältlich.



Farbe

8830 Steinzeug-Platte
310 x 310 x 8 mm

2525 Steinzeug-Platte
245 x 245 x 9 mm

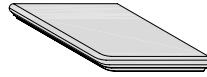
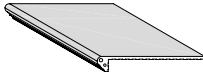
482231 Schenkel
310 x 105 x 52 x 8 mm

482245 Schenkel
245 x 105 x 52 x 8 mm

Farbe	8830 Steinzeug-Platte 310 x 310 x 8 mm		2525 Steinzeug-Platte 245 x 245 x 9 mm		482231 Schenkel 310 x 105 x 52 x 8 mm		482245 Schenkel 245 x 105 x 52 x 8 mm	
	Preisgruppe/ Stück	Preisgruppe/ m ²	Preisgruppe/ Stück	Preisgruppe/ m ²	Preisgruppe/ Stück	Preisgruppe/ m ²	Preisgruppe/ Stück	Preisgruppe/ m ²
46256 46456 46556 46856 46956		● 195		○ 191	● 232		● 230	
46257 46357 46857 46557 46957		● 195						
Stück pro m ² /lfd.m inkl. Fuge	10		16		3,2		4	
Gewicht ca. kg per 1000 Stück	1660		1220		840		680	
Stück pro Paket	10		16		8		8	
Stück pro Palette	680		1152		616		672	

● = Standardprogramm ○ = Auf Anfrage □ = Palettenrabatt Farben siehe S. 16

Collection MONTANA



Farbe	8835 Florentiner Platte 320 x 310 x 9 mm		883508 Florentiner Eckstufe 320 x 320 x 9 mm		8838 Sockel 310 x 73 x 8 mm		883827 Treppensockel, links 883828 Treppensockel, rechts		8840 Sockel 245 x 73 x 8 mm	
	Preisgruppe/ Stück	Preisgruppe/ m ²	Preisgruppe/ Stück	Preisgruppe/ m ²	Preisgruppe/ Stück	Preisgruppe/ m ²	Preisgruppe/ Stück	Preisgruppe/ m ²	Preisgruppe/ Stück	Preisgruppe/ m ²
46256 46456 46556 46856 46956	● 243		● 272				● 243			
46257 46357 46857	● 243		● 272				● 243			
46255 46355 46455					● 223				○ 223	
46855 46955 46555					● 223				○ 223	
Stück pro m ² /lfd.m inkl. Fuge	3,2				3,2				4	
Gewicht ca. kg per 1000 Stück	2000		3350		400		1100		300	
Stück pro Paket	6		1		34		1		40	
Stück pro Palette	204									

● = Standardprogramm ○ = Auf Anfrage □ = Palettenrabatt Farbensiehe S. 16

A large, dark, textured surface, likely a stone or concrete finish, with a grainy, uneven appearance. A small, light-colored rectangular box is positioned in the upper left corner, containing the word 'NEU!' in white, bold, sans-serif capital letters.

NEU!

Collection
COLOSSEO
OUTDOOR

Feinsteinzeug in Betonoptik

gemäß DIN EN 14411

Bevorzugte Anwendung im Außenbereich von privaten, gewerblichen und öffentlichen Schwimmbädern sowie Sportstätten:

- Beckenumgänge für Schwimmbäder
- Terrassen
- Balkone



8292 Sandcreme B/R11



8295 Betongrau B/R11



8296 Anthrazit B/R11

Farbe

606020 Feinsteinzeug
600 x 600 x 20 mm

	Preisgruppe/ Stück	Preisgruppe/ m ²
8292 8295 8296		● <input type="checkbox"/> 209
Stück pro m ² /lfd.m inkl. Fuge	2,7778	
Gewicht ca. kg per 1000 Stück	16200	
Stück pro Paket	2	
Stück pro Palette	64/23,04 qm	

● = Standardprogramm ○ = Auf Anfrage = Palettenrabatt Farben siehe S. 16



NEU!

Collection **CUMULUS**

Feinsteinzeug in Betonoptik


gemäß DIN EN 14411

Bevorzugte Anwendung im Außenbereich von privaten, gewerblichen und öffentlichen Schwimmbädern sowie Sportstätten:


- Beckenumgänge für Schwimmbäder
- Terrassen
- Balkone



8393 Steingrau B/R11



8394 Beigegrau B/R11



8396 Himmelschwarz B/R11

Farbe

606020 Feinsteinzeug
600 x 600 x 20 mm

	Preisgruppe/ Stück	Preisgruppe/ m ²
8393 8394 8396		● <input type="checkbox"/> 209
Stück pro m ² /lfd.m inkl. Fuge	2,7778	
Gewicht ca. kg per 1000 Stück	16200	
Stück pro Paket	2	
Stück pro Palette	64/23,04 qm	

● = Standardprogramm ○ = Auf Anfrage = Palettenrabatt Farben siehe S. 16



NEU!

Hallenbad Schwarmstedt, Deutschland
Architekt PGH Hildesheim GmbH

Collection CONCRET

Glasierte flachextrudierte
Steinzeugplatten in moderner,
eleganter Optik

gemäß DIN EN 14411 AI_b

Bevorzugte Anwendung im Außen- und Innenbereich:

- Beckenumgänge für Schwimmbäder
- Elegante Böden in Geschäfts- und Wohnbereichen



6150 Hellbeige B/R10



6155 Basaltbeige B/R10



6160 Hellgrau B/R10



6165 Granitgrau B/R10



6170 Anthrazit B/R10

Farbe

3060 Steinzeugfliese
597 x 297 x 8 mm

303047 Mosaikmatte 47 mm
297 x 297 x 8 mm

	Preisgruppe/ Stück	Preisgruppe/ m ²	Preisgruppe/ Stück	Preisgruppe/ m ²
6150 6160 6155 6165 6170		● <input type="checkbox"/> 198	● 248	
Stück pro m ² /lfd.m inkl. Fuge		5,556		11
Gewicht ca. kg per 1000 Stück		3130		1450
Stück pro Paket		8		11
Stück pro Palette		320/57,59 qm		

● = Standardprogramm ○ = Auf Anfrage = Palettenrabatt Farben siehe S. 16



Hallenbad Schwarmstedt, Deutschland
Architekt PGH Hildesheim GmbH



YMCA Aquatic Centre, Brandon, Manitoba, Canada (Carscaden Stokes McDonald Architects Inc.)

Collection COMBI-COLOR I


Über 50 unifarbige glasierte Spaltplatten (Steinzeug-Platten) mit Schwalbenschwanzrückseite, Riemchen und Zubehör

gemäß DIN EN 14411 A1_b

Bevorzugte Anwendungsbereiche:

- Schwimmbäder
- öffentliche, industrielle, gewerbliche und private Bauten
- an Wänden und Fassaden

Collection COMBI-COLOR I



2220 Weiß, glänzend; FG 2 3



3739 Quarzgrau, seidenmatt; FG 5 2



2115 Hellelfenbein, seidenmatt; FG 3 4




3111 Braunbeige, seidenmatt; FG 5 3



5131 Sonnelgelb, glänzend; FG 6 2



5321 Rotorange, glänzend; FG 6 1



2290 Altweiß, seidenmatt; FG 2 4



3701 Silbergrau, seidenmatt; FG 5 3



2113 Perlweiß, seidenmatt; FG 3 4




3801 Ockerbraun, seidenmatt; FG 5 2



3112 Zitronengelb, seidenmatt; FG 5 3



5303 Karminrot, glänzend; FG 6 1



2902 Grauweiß, seidenmatt; FG 3 4



3731 Blaugrau, seidenmatt; FG 5 1



2180 Antikweiß, belebt, seidenmatt; FG 3 4




3823 Orangebraun, seidenmatt; FG 5 2



3102 Sandgelb, seidenmatt; FG 5 4



3304 Purpurrot, glänzend; FG 5 1



3735 Lichtgrau, seidenmatt; FG 3 4



3740 Anthrazit, seidenmatt; FG 5 2



2114 Elfenbein, seidenmatt; FG 3 4



3804 Kupferbraun, seidenmatt; FG 5 3




3117 Safrangelb, seidenmatt; FG 5 3



3402 Rotviolett, glänzend; FG 5 1



3738 Achatgrau, seidenmatt; FG 4 3



3400 Schwarz, glänzend; FG 5 1



3100 Grünbeige, seidenmatt; FG 5 3



3825 Blassbraun, seidenmatt; FG 5 1



5104 Maisgelb, glänzend; FG 6 2



3315 Hellrosa, glänzend; FG 5 2



3730 Steingrau, seidenmatt; FG 5 3



3119 Graubeige, seidenmatt; FG 5 3



3815 Kastanienbraun, seidenmatt; FG 5 1



5310 Hellrotorange, glänzend; FG 6 2



3401 Rotlila, seidenmatt; FG 5 2



3407 Purpurviolett, seidenmatt; FG 5 1



3507 Brillantblau, seidenmatt; FG 5 3



3518 Türkisblau, seidenmatt; FG 5 2



3605 Moosgrün, seidenmatt; FG 5 1



5405 Bläulila, seidenmatt; FG 6 2



5515 Azurblau, glänzend; FG 6 2



3521 Wasserblau, seidenmatt; FG 5 2



5636 Opalgrün, glänzend; FG 6 1



5522 Nachtblau, seidenmatt; FG 6 1



3512 Capriblau, seidenmatt; FG 4 1



3627 Lichtgrün, seidenmatt; FG 4 3



3613 Schilfgrün, seidenmatt; FG 5 2



3513 Atlantikblau, seidenmatt; FG 5 2




3505 Himmelblau, seidenmatt; FG 4 3



3621 Blassgrün, seidenmatt; FG 4 3



3501 Violettblau, seidenmatt; FG 4 2



3500 Lichtblau, glänzend; FG 4 3



3619 Weißgrün, seidenmatt; FG 4 3




3519 Adriablau, glänzend; FG 5 2



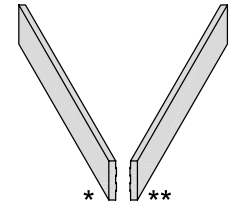
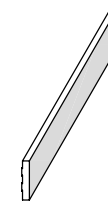
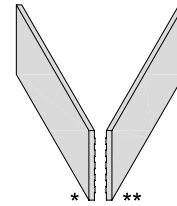
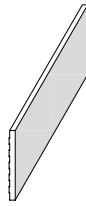
3514 Taubenblau, seidenmatt; FG 5 2



5623 Laubgrün, glänzend; FG 6 1



Lippumäki uimahalli, Kuopio, Finnland
(Arkkitehti Sillman Oy Architekturbüro)

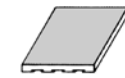
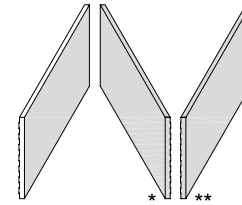
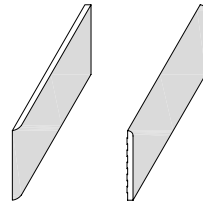


Farbgruppe	Farbe	1100 Spaltplatte 240 x 115 x 10 mm		Überglasierte Kanten 1101 Kopfkante 1102 Längskante 1103 Ecke, links** 1104 Ecke, rechts* 240 x 115 x 10 mm		2120 4/4 Spalttriemchen 240 x 52 x 10 mm		Überglasierte Kanten 2121 Kopfkante 2122 Längskante 2123 Ecke, links** 2124 Ecke, rechts* 240 x 52 x 10 mm	
		Preisgruppe/ Stück	Preisgruppe/ m ²	Preisgruppe/ Stück	Preisgruppe/ m ²	Preisgruppe/ Stück	Preisgruppe/ m ²	Preisgruppe/ Stück	Preisgruppe/ m ²
2	2220 2290	●	191	●	195	●	200	●	202
3	2114 2115 3735	● ¹	199	○ ¹	201	○ ¹	206	○ ¹	208
	2113 2180 2902	○ ¹	199	○ ¹	201	○ ¹	206	○ ¹	208
4 (buntglasiert, uni)	3500	●	197	●	201	○	210	○	211
	3505	●	201	●	203	○	210	○	211
	3501 3512 3619 3621 3627 3738	○ ¹	201	○ ¹	203	○ ¹	210	○ ¹	211
5 (buntglasiert, uni)	3100 3102 3111 3112 3117 3119	○ ¹	209	○ ¹	210	○ ¹	211	○ ¹	212
	3304 3315 3401 3402 3407 3507								
	3514 3518 3519 3521 3605 3613								
	3700 3701 3730 3731 3739 3801								
	3804 3815 3823 3825								
	3400 3740 3513	●	209	○	210	○	211	○	212
6	5104 5131 5303 5310 5321 5405	● ¹	214	○ ¹	215	○ ¹	215	○ ¹	215
	5515 5522 5623 5636								
		Stück pro m ² /lfd.m inkl. Fuge	33	33	67	67			
		Gewicht ca. kg per 1000 Stück	600	600	280	280			
		Stück pro Paket	25	25	50	50			
		Stück pro Palette	1800	1800	3600	3600			

● = Standardprogramm ○ = Auf Anfrage □ = Palettenrabatt Farben siehe S. 26-27 ¹ Kann bei Kleinmengen einen Mehrpreis verursachen.

Nützlicher Hinweis

Für Verlegung mit 6 mm Fugenbreite siehe Collection »Combi-Color II«.



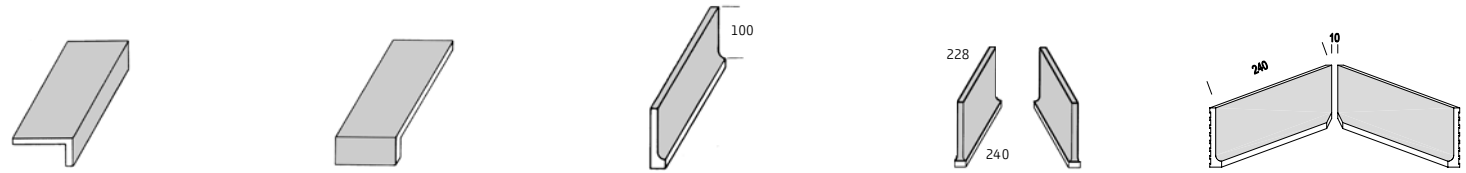
(Doppelplatte - bauseits zu brechen)

Farbgruppe	Farbe	Gerund. Kanten		1150 Spaltplatte Überglasierte Kanten		1200 Spaltplatte Überglasierte Kanten	
		Preisgruppe/ Stück	Preisgruppe/ m ²	Preisgruppe/ Stück	Preisgruppe/ m ²	Preisgruppe/ Stück	Preisgruppe/ m ²
2	2220	● 225		● 225		● 204	
	2290	● 225		● 225		● 204	
4/5 (buntglasiert)	3500 3513	● 227		● 230		● 211	
	3512 3518 3521 3627	○ 227		○ 230		○ ¹ 211	
Weitere Farben auf Anfrage							
	Stück pro m ² /lfd.m inkl. Fuge	8		26		66	
	Gewicht ca. kg per 1000 Stück	600		860		290	
	Stück pro Paket	25		24		50	
	Stück pro Palette	1800		1440		3600	

● = Standardprogramm ○ = Auf Anfrage □ = Palettenrabatt Farben siehe S. 26-27 ¹ Kann bei Kleinmengen einen Mehrpreis verursachen.

Nützlicher Hinweis

Für Verlegung mit 6 mm Fugenbreite siehe Collection »Combi-Color II«.

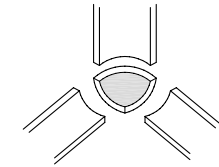
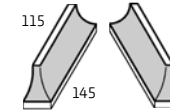
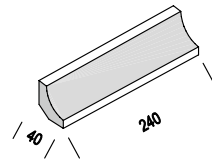
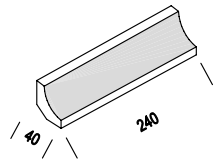


Farbgruppe	Farbe	4822 Schenkel 240/52 x 115 x 10 mm		4811 Schenkel 240 x 115/52 x 10 mm		4000 Kehlsockel 240 x 100 x 10/20 mm		4001 Außenecke, links 4002 Außenecke, rechts 228/240 x 100 mm		400503 Innengehrung, links 400504 Innengehrung, rechts 240 x 100 x 10/20 mm	
		Preisgruppe/ Stück	Preisgruppe/ m ²	Preisgruppe/ Stück	Preisgruppe/ m ²	Preisgruppe/ Stück	Preisgruppe/ m ²	Preisgruppe/ Stück	Preisgruppe/ m ²	Preisgruppe/ Stück	Preisgruppe/ m ²
2	2220 2290	● 234		○ 238		● 229		● 236 (Stück)		● 237 (Stück)	
Weitere Farben auf Anfrage											
Stück pro m ² /lfd.m inkl. Fuge		4		8		4		280		493	
Gewicht ca. kg per 1000 Stück		900		720		580		20		20	
Stück pro Paket		10		10		20		20		20	
Stück pro Palette		600		600		1400		1296		1500	

● = Standardprogramm ○ = Auf Anfrage □ = Palettenrabatt Farben siehe S. 26-27

Nützlicher Hinweis

Für Verlegung mit 6 mm Fugenbreite siehe Collection »Combi-Color II«.




Farbgruppe	Farbe	4100 Hohlkehle 240 x 40 x 40 x 7,5 mm		4101 Endkehle 240 x 40 x 40 x 7,5 mm		4203 Außenecke, links 4204 Außenecke, rechts 115/145 x 40 x 40 x 7,5 mm		4102 Innenecke 40 x 40 x 40 x 7,5 mm	
		Preisgruppe/ Stück	Preisgruppe/ m ²	Preisgruppe/ Stück	Preisgruppe/ m ²	Preisgruppe/ Stück	Preisgruppe/ m ²	Preisgruppe/ Stück	Preisgruppe/ m ²
2	2220 2290	● 229		● 232		● 236 (Stück)		● 236	
4 (buntglasiert)	3500	● 231		● 234		● 238 (Stück)		● 238	
Weitere Farben auf Anfrage									
	Stück pro m ² /lfd.m inkl. Fuge	4		4		137		130	
	Gewicht ca. kg per 1000 Stück	344		344		137		130	
	Stück pro Paket	48		48		32		108	
	Stück pro Palette	3456		3456					

● = Standardprogramm ○ = Auf Anfrage □ = Palettenrabatt Farben siehe S. 26-27

Nützlicher Hinweis

Für Verlegung mit 6 mm Fugenbreite siehe Collection »Combi-Color II«.



Waerket Thyboron Vandkulturhaus, Dänemark

Collection **COMBI-COLOR II**

Über 50 unifarbige glasierte
Steinzeug-Fliesen (DIN EN 14411 BI_b)
und glasierte Steinzeug-Platten
(DIN EN 14411 AI_b) und Zubehör

gemäß DIN EN 14411 AI_b und DIN EN14411 BI_b

Bevorzugte Anwendungsbereiche:

- Schwimmbäder
- an Wänden öffentlicher, industrieller, gewerblicher und privater Bauten


Kontrastfarben und Buntfarben, seidenmatt und glänzend



2020 Weiß, glänzend



30735 Lichtgrau



20115 Hellelfenbein



30113 Ginstergelb



30804 Kupferbraun



30519 Adriablau



2090 Altweiß



30738 Achatgrau



30102 Sandgelb




30112 Zitronengelb



30805 Schokoladenbraun



30501 Violettblau



30740 Anthrazit



30701 Silbergrau



20114 Elfenbein



30119 Graubeige



30806 Nougat



30507 Brillantblau



30404 Schwarz, matt



30731 Blaugrau



30314 Champagner



30117 Safrangelb



30807 Nussbraun



30514 Taubenblau



30400 Schwarz, glänzend



30315 Hellrosa




50104 Maisgelb



30814 Mahagonibraun



30511 Flieder




30110 Lichtgelb



30823 Orangebraun



30815 Kastanienbraun



30510 Pastellblau

Intensivfarben glänzend



30500 Lichtblau, glänzend



30622 Apfelgrün



50522 Nachtblau, glänzend



30502 Hellblau



30627 Lichtgrün



50622 Maigrün



30505 Himmelblau



30619 Weißgrün



50132 Limone



50515 Azurblau



30536 Aquamarin



50131 Sonnengelb



30513 Atlantikblau



30521 Wasserblau



50310 Hellrotorange




30540 Anthrazitblau, glänzend

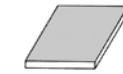
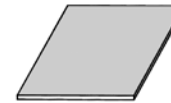


30518 Türkisblau



50303 Karminrot

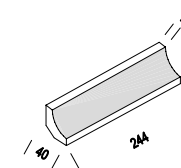
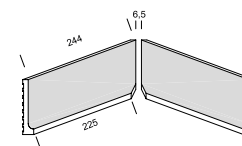
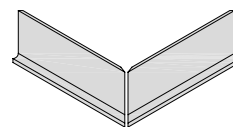
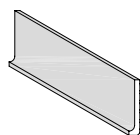




(Doppelplatte -
bauseits zu brechen)

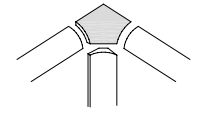
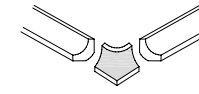
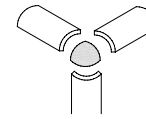
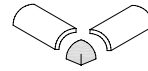
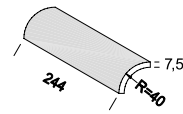
Farbgruppe	Farbe	11004T Steinzeug-Fliese, trocken gepresst 244 x 119 x 7,5 mm		161044 Steinzeug-Platte 244 x 244 x 7,5 mm		120044 Steinzeug-Platte 119 x 119 x 7,5 mm	
		Preisgruppe/ Stück	Preisgruppe/ m ²	Preisgruppe/ Stück	Preisgruppe/ m ²	Preisgruppe/ Stück	Preisgruppe/ m ²
I	2020 2090		● 189		○ 201		○ 205
II	30500		● 190		○ 202		○ 208
III	30513		● 199		○ 204		○ 210
IV	20114 20115 30502 30735		● 206		○ 208		○ 210
V	30102 30110 30112 30113 30117 30119 30314 30315 30400 30404 30501 30505 30507 30510 30511 30514 30518 30519 30521 30536 30540 30619 30622 30627 30701 30731 30738 30740 30804 30805 30806 30807 30814 30815 30823 50104 50515		● 208		○ 209		○ 210
VI	50131 50132 50303 50310 50522 50622		● 212		○ 212		○ 213
Weitere Farben auf Anfrage							
	Stück pro m ² /lfd.m inkl. Fuge		32		16		64
	Gewicht ca. kg per 1000 Stück		460		930		230
	Stück pro Paket		40		20		80
	Stück pro Palette		2760		1440		5760

● = Standardprogramm ○ = Auf Anfrage = Palettenrabatt Farben siehe S. 34-35



Farbgruppe	Farbe	400044 Kehlsockel 244 x 100 x 6,5/16,5 mm		400144 Außenecke, links 400244 Außenecke, rechts 244 x 100 x 6,5 mm		400503 Innengehrung, links 400504 Innengehrung, rechts 244 x 100 x 6,5 mm		410044 Hohlkehle 244 x 40 x 40 x 7,5 mm	
		Preisgruppe/ Stück	Preisgruppe/ m ²	Preisgruppe/ Stück	Preisgruppe/ m ²	Preisgruppe/ Stück	Preisgruppe/ m ²	Preisgruppe/ Stück	Preisgruppe/ m ²
I	2020 2090	● 229		● 236 (Stück)		● 237 (Stück)		● 229	
II	30500	● 232		○ 237		○ 237		● 231	
III	30513	● 232		○ 237		○ 237		○ 232	
IV	20114 20115 30502 30735	● 232		○ 237		○ 237		○ 232	
V	30102 30110 30112 30113 30117 30119 30314 30315 30400 30404 30501 30505 30507 30510 30511 30514 30518 30519 30521 30536 30540 30619 30622 30627 30701 30731 30738 30740 30804 30805 30806 30807 30814 30815 30823 50104 50515	● 232		○ 237		○ 237		○ 232	
VI	50131 50132 50303 50310 50522 50622								
Weitere Farben auf Anfrage									
Stück pro m ² /lfd.m inkl. Fuge		4		505		493		4	
Gewicht ca. kg per 1000 Stück		580		20		20		349	
Stück pro Paket		20		20		20		48	
Stück pro Palette		1400		1296		1500		3456	

● = Standardprogramm ○ = Auf Anfrage □ = Palettenrabatt Farben siehe S. 34-35



Farbgruppe	Farbe	945044 Radialstein R 40 x 244 x 7,5 mm		945064 Endkappe mit 2 Anschlüssen zum Radialstein 945044		945061 Endkappe mit 3 Anschlüssen zum Radialstein 945044		945067 Außenecke zum Radialstein 945044 und zur Hohlkehle 410044		945068 Innenecke zum Radialstein 945044 und zur Hohlkehle 410044	
		Preisgruppe/ Stück	Preisgruppe/ m ²	Preisgruppe/ Stück	Preisgruppe/ m ²	Preisgruppe/ Stück	Preisgruppe/ m ²	Preisgruppe/ Stück	Preisgruppe/ m ²	Preisgruppe/ Stück	Preisgruppe/ m ²
I	2020 2090	● 231		● 246		● 246		● 247		● 251	
II	30500	● 234		● 247		● 247		● 248		● 252	
III	30513	● 234		● 247		● 247		● 248		● 252	
IV	20114 20115 30502 30735	○ 234		○ 247		○ 247		○ 249		○ 254	
V	30102 30110 30112 30113 30117 30119 30314 30315 30400 30404 30501 30505 30507 30510 30511 30514 30518 30519 30521 30536 30540 30619 30622 30627 30701 30731 30738 30740 30804 30805 30806 30807 30814 30815 30823 50104 50515	○ 234		○ 247		○ 247		○ 249		○ 254	
VI	50131 50132 50303 50310 50522 50622	○ 238		○ 247		○ 247		○ 249		○ 254	
Weitere Farben auf Anfrage											
Stück pro m ² /lfd.m inkl. Fuge		4									
Gewicht ca. kg per 1000 Stück		300		60		27		100		100	
Stück pro Paket		50									
Stück pro Palette		3000									

● = Standardprogramm ○ = Auf Anfrage □ = Palettenrabatt Farben siehe S. 34-35



Lippumäki uimahalli, Kuopio, Finland
(Arkkitehti Sillman Oy Architekturbüro)

Collection **GRIP-STAR SOFT SP I**

Glasierte und unglasierte Steinzeug-
Platten mit rutschhemmender
Oberfläche

gemäß DIN EN 14411 A1_b

Bevorzugte Anwendungsbereiche:


- in Bereichen mit erhöhter Rutschgefahr,
z. B. Schwimmbäder, Labore,
gewerbliche und industrielle Bauten

Collection GRIP-STAR SOFT SP I



35956 Lichtblau, seidenmatt B/R 11 4


35957 Lichtblau, seidenmatt C/R 12 4



36276 Lichtgrün, seidenmatt B/R 11 3




35186 Türkisblau, seidenmatt B/R 11 2



35136 Atlantikblau, seidenmatt B/R 10 2


35137 Atlantikblau, seidenmatt C/R 12 2



35126 Capriblau, seidenmatt B/R 11 2



35216 Wasserblau, seidenmatt B/R 11 2




22106 Weiß, seidenmatt B/R 11 4

22107 Weiß, seidenmatt C/R 12 4




22936 Hellcreme, seidenmatt B/R 11 4



37406 Anthrazit, seidenmatt B/R 10 2

37407 Anthrazit, seidenmatt C/R 12 2




53035 Karminrot, seidenmatt A/R 11 2

53036 Karminrot, seidenmatt B/R 11 2




51315 Sonnegelb, seidenmatt A/R 11 3


51316 Sonnegelb, seidenmatt B/R 11 3



37356 Hellgrau, seidenmatt B/R 11 3



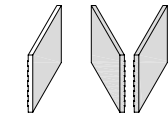
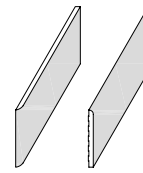
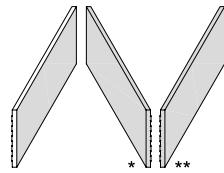
1030 Graucreme, Rautenprofil C/R 13 U



22106 Weiß, Rautenprofil C/R 12 4

Nützliche Hinweise

Auf Wunsch sind auch weitere Farben der Collection »Combi-Color I« in Bewertungsgruppe B/R10 lieferbar.



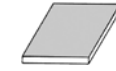
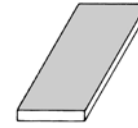
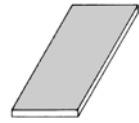
(Doppelplatte -
bauseits zu brechen)



Farbe

Farbe	1100 Rutschhemmende Spaltplatte		1105 Kopfrundung		1200 Rutschhemmende Spaltplatte		2120 4/4 Spaltriemchen 240 x 52 x 10 mm	
	Preisgruppe/ Stück	Preisgruppe/ m ²	Preisgruppe/ Stück	Preisgruppe/ m ²	Preisgruppe/ Stück	Preisgruppe/ m ²	Preisgruppe/ Stück	Preisgruppe/ m ²
22106		● 202	● 227		● 208		● 214	
35956		● 209			● 212		● 214	
22107 35136		● 209	● 230		● 212		● 214	
51315 51316 53035 53036		● 215			● 215		● 215	
22936 35126 35137 35186 35216 37356 35957 36276 37407		○ ¹ 210	● 232		● 213			
37406		○ ¹ 210	● 232		● 213		● 215	
<i>Stück pro m²/lfd.m inkl. Fuge</i>	33		8		66		67	
<i>Gewicht ca. kg per 1000 Stück</i>	600		600		290		280	
<i>Stück pro Paket</i>	25		25		50		50	
<i>Stück pro Palette</i>	1800		1800		3600		3600	

● = Standardprogramm ○ = Auf Anfrage □ = Palettenrabatt Farben siehe S. 40 ¹ Kann bei Kleinmengen einen Mehrpreis verursachen.



(Doppelplatte -
bauseits zu brechen)

Farbe

110042 Rutschhemmende Spaltplatte /Rautenprofil
110142 Kopfkante
110242 Längskante
110342 Ecke, links
110442 Ecke, rechts
 240 x 115 x 10 mm

111042 Rutschhemmende Spaltplatte /Rautenprofil
 240 x 115 x 18 mm

120042 Rutschhemmende Spaltplatte /Rautenprofil
 115 x 115 x 10 mm

		Preisgruppe/ Stück	Preisgruppe/ m ²	Preisgruppe/ Stück	Preisgruppe/ m ²	Preisgruppe/ Stück	Preisgruppe/ m ²
unglasiert	1030		● 208		○ 211		○
	(1000)		● 201				
glasiert	22106		● 203				○
	<i>Stück pro m²/lfd.m inkl. Fuge</i>		33		33		66
	<i>Gewicht ca. kg per 1000 Stück</i>		600		1078		290
	<i>Stück pro Paket</i>		25		12		50
	<i>Stück pro Palette</i>		1800		864		3600

● = Standardprogramm ○ = Auf Anfrage □ = Palettenrabatt Farben siehe S. 40



Schloss Warnsdorf bei Travemünde, Deutschland

Collection GRIP-STAR SOFT SP II

Glasierte und unglasierte Steinzeug-
Platten und -Fliesen mit rutsch-
hemmender Oberfläche

gemäß DIN EN 14411 BI₆ und DIN EN 14411 AI₆

Bevorzugte Anwendungsbereiche:

- Bereiche mit erhöhter Rutschgefahr
wie z. B. Schwimmbäder

Glasiert



202106 Weiß seidenmatt B/R11
202107 Weiß seidenmatt C/R12



307356 Lichtgrau B/R11



304046 Anthrazit B/R10
304047 Anthrazit C/R12



305136 Atlantikblau B/R10
305137 Atlantikblau C/R12



505156 Azurblau B/R11



305956 Lichtblau B/R11
305957 Lichtblau C/R12



305366 Aquamarin B/R11



305186 Türkisblau B/R11




306226 Apfelgrün B/R11



501326 Limone B/R11



501316 Sonnengelb B/R11



503036 Karminrot B/R11

Unglasiert



1031 Graucreme B/R10*



103142 Graucreme C/R11*




1001 Weißgrau B/R10*



100142 Weißgrau C/R11*




1701 Hellgrau B/R10*



170142 Hellgrau C/R11*



1731 Anthrazit B/R10*

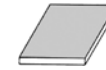
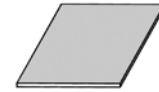


173142 Anthrazit C/R11*

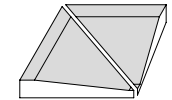
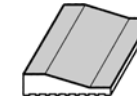
* Mit reinigungsfreundlicher Oberflächenvergütung

Nützlicher Hinweis

Auf Wunsch sind auch weitere Farben der Collection Combi-Color II in Bewertungsgruppe B/R10 lieferbar.



(Doppelplatte -
bauseits zu brechen)



Farbe

11004T Steinzeug-Fliese, trocken gepresst
11014T Kopfkante
11024T Längskante
11034T Ecke, links
11044T Ecke, rechts
244 x 119 x 7,5 mm

110544 Kopfrundung
110644 Längsrundung
110744 Eckrundung, links
110844 Eckrundung, rechts
244 x 119 x 7,5 mm

161044 Steinzeug-Platte
244 x 244 x 7,5 mm

120044 Steinzeug-Platte
119 x 119 x 7,5 mm

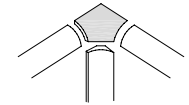
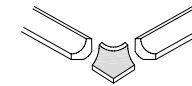
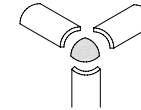
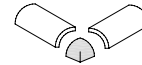
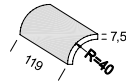
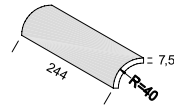
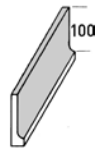
4720 Duschtassenstein
119 x 119 x 18/7,5 mm

472003 Ecke
119 x 119 x 18/7,5 mm

	Preisgruppe/ Stück	Preisgruppe/ m ²	Preisgruppe/ Stück	Preisgruppe/ m ²	Preisgruppe/ Stück	Preisgruppe/ m ²	Preisgruppe/ Stück	Preisgruppe/ m ²	Preisgruppe/ Stück	Preisgruppe/ m ²	Preisgruppe/ Stück	Preisgruppe/ m ²
202106		● [200]	● 227			○ [204]		○ [210]	○ 247		○ 252	
305136 307356		● [205]	● 230			○ [208]		○ [210]				
305956		● [202]	● 230			○ [207]		○ [208]				
1001 1031 1701 1731		● [202]	● 232			○ [206]		○ [208]				
100142 103142 170142 173142		● [206]				○ [208]		○ [210]				
202107		● [200]										
305957		● [204]										
304046 304047 305137 305186 305366 306226 501316 501326 503036 505156		● [210]										
Stück pro m ² /lfd.m inkl. Fuge		32	8			16		64	8			
Gewicht ca. kg per 1000 Stück		460	460			930		230	410			450
Stück pro Paket		40	32			20		80	44			36
Stück pro Palette		2760				1440		5760	2640			2160

● = Standardprogramm ○ = Auf Anfrage □ = Palettenrabatt Farben siehe S. 44

Collection GRIP-STAR SOFT SP II



Farbe	400044 Kehlsocket 244 x 100 x 10/20 mm		945044 Radialstein R 40 x 244 x 7,5 mm		945544 1/2 Radial- stein R 40 x 119 x 7,5 mm		945064 Endkappe mit 2 An- schlüssen zum Radial- stein 945044		945061 Endkappe mit 3 An- schlüssen zum Radial- stein 945044		945067 Außenecke zum Radial- stein 945044 und zur Hohlkehle 410044		945068 Innenecke zum Radial- stein 945044 und zur Hohlkehle 410044	
	Preisgruppe/ Stück	Preisgruppe/ m ²	Preisgruppe/ Stück	Preisgruppe/ m ²	Preisgruppe/ Stück	Preisgruppe/ m ²	Preisgruppe/ Stück	Preisgruppe/ m ²	Preisgruppe/ Stück	Preisgruppe/ m ²	Preisgruppe/ Stück	Preisgruppe/ m ²	Preisgruppe/ Stück	Preisgruppe/ m ²
202106	○ 232		● 234		● 232		● 247		● 247		● 248		● 252	
305136			● 234		● 232		● 247		● 247		● 249		● 254	
305956			● 234		● 232		● 247		● 247		● 249		● 254	
1001 1031 1701 1731	○ 232		○ 234		○ 232		○ 247		○ 247		○ 249		○ 254	
Stück pro m ² /lfd.m inkl. Fuge	4		4		8		60		27		100		100	
Gewicht ca. kg per 1000 Stück	560		300		150		60		27		100		100	
Stück pro Paket	20		50		100									
Stück pro Palette	1400													

● = Standardprogramm ○ = Auf Anfrage □ = Palettenrabatt Farben siehe S. 44



Reha Klinik Pankow, Deutschland

Collection MOSAIC

Glasierte Steinzeug-Fliesen auf Netz
geklebt, mit seidenmatter oder
rutschhemmender Oberfläche

gemäß DIN EN 14411 Bl₆


Bevorzugte Anwendungsbereiche:

- Schwimmbäder
- öffentliche, industrielle und gewerbliche Objektbereiche
- im privaten Wohnungsbau
- und vieles mehr


Unsere Hauptfarbtöne



22908 Weiß, matt
229086 Weiß, matt B/R10




35008 Lichtblau, glänzend
350086 Lichtblau, glänzend B/R10



35188 Türkisblau, seidenmatt




35218 Wasserblau, seidenmatt



36198 Weißgrün, seidenmatt






36278 Lichtgrün, seidenmatt



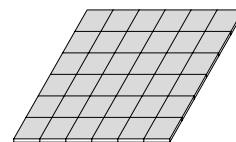
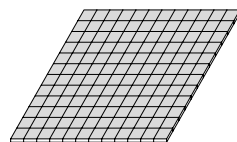
35138 Atlantikblau, seidenmatt

Grenzenlose Möglichkeiten, hier nur eine kleine Auswahl



Reha Klinik Pankow, Deutschland

Individuelle Farbkombinationen (Farbkombi 99999 - siehe Seite 49) · Intensive Farben auf Anfrage



Farbe

0101 Steinzeug-Fliesen 11,5 x 11,5 x 7,2 mm auf Bogen 298 x 298 mm	
Preisgruppe/ Stück	Preisgruppe/ m ²
22908	● 290
35008 35138 35188 35218 36198 36278	● 291
Farbkombi 99999	● 292
229086 350086	

0202 Steinzeug-Fliesen 23,4 x 23,4 x 7,2 mm auf Bogen 298 x 298 mm	
Preisgruppe/ Stück	Preisgruppe/ m ²
	● 210
	● 211
	● 213
	● 214


0202 Vorderseitige Verklebung	
Preisgruppe/ Stück	Preisgruppe/ m ²
	○ 211
	○ 212
	○ 214

Stück pro m ² /lfd.m inkl. Fuge	11
Gewicht ca. kg per 1000 Stück	1250
Stück pro Paket	14
Stück pro Palette	672

	11
	1323
	14
	672

● = Standardprogramm ○ = Auf Anfrage □ = Palettenrabatt Farben siehe S. 48

Lippumäki uimahalli, Kuopio, Finland (Arkkitehti Sillman Oy Architekturbüro)





Nationaal Zwemcentrum de Tongelreep, Eindhoven, Niederlande

Collection PREMIER I

Glasierte Steinzeug-Fliesen,
in Pastell- und Intensivfarben

gemäß DIN EN 14411 Bl₆

Bevorzugte Anwendungsbereiche:

- Schwimmbäder
- öffentliche, industrielle und gewerbliche Objektbereiche
- privater Wohnungsbau, z. B. auch in Bädern und Küchen

■ Collection PREMIER I




8734 Schwarz




8751 Dunkelgrau



8722 Mittelgrau



8719 Hellgrau



8720 Weiß



5303 Karminrot



8746 Orange



8752 Gelb



8753 Cotto



8728 Caramel



8741 Sandgelb




8727 Creme



8749 Moosgrün



8748 Türkisgrün




8724 Graugrün



8743 Pazifikblau



8736 Akzentblau



8732 Hellblau



Farbe	2020 Steinzeug-Fliese 197 x 197 x 6 mm		202860 Steinzeug-Sockel 197 x 97 x 6 mm		202863 Außenecke 97 x 30 x 6 mm		202864 Innenecke 97 x 30 x 6 mm	
	Preisgruppe/ Stück	Preisgruppe/ m ²	Preisgruppe/ Stück	Preisgruppe/ m ²	Preisgruppe/ Stück	Preisgruppe/ m ²	Preisgruppe/ Stück	Preisgruppe/ m ²
8719		○ 194						
8720		○ 191	○ 229		○ 234		○ 234	
8722 8751 8724 8727 8732 8736 8741 8743		○ 196						
8748 8749 8752		○ 200						
8728 8734		○ 203						
8746 8753		○ 208						
5303		○ 212						
Stück pro m ² /lfd.m inkl. Fuge	25		5					
Gewicht ca. kg per 1000 Stück	509		160		50		50	
Stück pro Paket	25		50		100		100	
Stück pro Palette	2100		3600					

● = Standardprogramm ○ = Auf Anfrage □ = Palettenrabatt Farben siehe S. 52

NEU!


Collection **PREMIER II**

Glasierte Steinzeug-Fliesen,
in Pastell- und Intensivfarben

gemäß DIN EN 14411 Bl₆

Bevorzugte Anwendungsbereiche:

- öffentliche, industrielle und gewerbliche Objektbereiche, z. B. Großküchen
- privater Wohnungsbau



8720 Weiß, matt



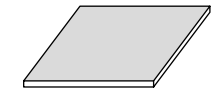
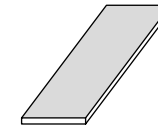
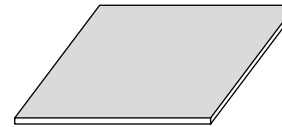
8748 Türkis



8754 Himmeblau



8756 Dunkelblau



Farbe

Farbe	3030 Steinzeug-Fliese 297 x 297 x 7 mm		3010 Steinzeug-Fliese 297 x 97 x 7 mm		2020 Steinzeug-Fliese 197 x 197 x 6 mm	
	Preisgruppe/ Stück	Preisgruppe/ m ²	Preisgruppe/ Stück	Preisgruppe/ m ²	Preisgruppe/ Stück	Preisgruppe/ m ²
8720	○	192	○	196	○	191
8748	○	201	○	201	○	200
8754	○	197	○	200	○	196
8756	○	201	○	201	○	200
Stück pro m ² /lfd.m inkl. Fuge	11		33		25	
Gewicht ca. kg per 1000 Stück	1344		435		509	
Stück pro Paket	15		50		25	
Stück pro Palette	750		2400		2100	

● = Standardprogramm ○ = Auf Anfrage □ = Palettenrabatt Farben siehe S. 56



0,90

0,30

Waerket Thyboron Vandkulturhus, Dänemark

Collection SPECIAL-FORM

Unglasierte und glasierte
Schwimmbad-Formsteine
und Zubehör

gemäß DIN EN 14411 AI₆

Bevorzugte Anwendungsbereiche:

- öffentliche und private Schwimmbäder
- Erlebnisbäder
- Sport- und Freizeitanlagen

Buntglasiert, unifarben



3500 Lichtblau, glänzend*
35956 Lichtblau, seidenmatt B/R 10



3505 Himmelblau, seidenmatt



3512 Capriblau, seidenmatt*



3513 Atlantikblau, seidenmatt 2
35136 Atlantikblau, seidenmatt B/R 10



3627 Lichtgrün, seidenmatt*



3518 Türkisblau, seidenmatt*




3521 Wasserblau, seidenmatt*



3740 Anthrazit, seidenmatt
37406 Anthrazit, seidenmatt B/R 10

Glasirt, unifarben



2290 Altweiß, seidenmatt



2220 Weiß, glänzend



22106 Weiß, matt B/R 11*



2115 Hellelfenbein, seidenmatt 4

Unglasirt, unifarben



1030 Graucreme B/R 11



3130; 1030 Graucreme C/R 11 V 8



3170; 1030 Graucreme C/R 12 V 6

* Diese Farben führen wir in rutschhemmender Ausführung in der Collection »Grip-Star Soft SP I« auf Seite 40.

Nützlicher Hinweis

Collection »Special-Form« ist auf Anfrage auch in den Farben der Collectionen »Combi-Color I« und »Combi-Color II« lieferbar.



Poseidon Therme, Ischia, Italien



1 Die »Finnische Rinne«

Ruhiger Wasserspiegel und gute Übersicht:

Hauptmerkmale sind die schiefe Ebene, die von der Beckenwand zum Umlauf hin ansteigt, und die gerillte Griffplatte mit Sicherheitsmarkierung. Das Wasser läuft strandartig auf, und der Wasserspiegel beruhigt sich dadurch schnell. Weitere Vorteile in Stichworten: Wasserspiegel auf oder über Niveau des Beckenumgangs, hervorragende Übersicht für Badegäste und Schwimmmeister, keine Chlorglocke über dem Becken, also keine Geruchsbelästigung. Reinigung der Ablaufrinne vom Umgang aus. Einsparungen bei Erdaushub und Betonarbeiten, denn das Becken kann bei gleicher Wassertiefe bis zu ca. 30 cm niedriger sein als bei einem sog. tiefliegenden Wasserspiegel mit einer Rinne, die innen im Becken liegt.

2 Die »Züricher Rinne«

Breiter Beckenumgang und weniger Bauaufwand:

Als Überflutungskante dient hier ein Beckenrandstein mit direkt anschließendem oder auch dahinter liegendem Überlaufkanal. Weitere Merkmale: Wasserspiegel auf oder über Niveau des Beckenumgangs. Dadurch hervorragende Übersicht und keine Geruchsbelästigung durch Chlor. Der Umgang ist vom Rand aus nutzbar, Erdaushub und Betonarbeiten sind vergleichsweise günstig.

3 Die hochliegende »Wiesbadener Rinne«


Griffiger Halt für Schwimmer und reinigungsfreundliche Rinne:

Typisches Kennzeichen ist die Überflutungsrinne, deren Wulst Überflutungskante und Haltegriff in einem ist. Wasserspiegel auch hier auf oder über Niveau des Beckenumgangs. So ist die Übersicht hervorragend, und es gibt keine Chlorglocke. Ebenfalls wichtig: Beckenrand mit guten Festhaltungsmöglichkeiten für die Schwimmer, Reinigung der Ablaufrinne vom Umgang aus, Umgang vom Rand aus nutzbar. Auch hier Einsparungsmöglichkeiten beim Rohbau.

4 Die tiefliegende »Wiesbadener Rinne«

Gute Wellenbrechung und ideal für Sanierungen historischer Bäder:

Dieses System besteht aus einer innenliegenden Überlaufrinne, die sich ca. 0,30 m unter dem Beckenumgang befindet. Dadurch liegt der Wasserspiegel tiefer. Die wichtigsten Vorteile dieses Systems: Gute Wellenbrechung durch Schrägplatte, gute Festhaltungsmöglichkeiten am Rinnenwulst, gut sichtbare Markierungen und gute Befestigungsmöglichkeiten von Trenn- und Schwimmseilen.



5 Die »Finnische Rinne« mit Rostauflage

Rinnen frei dimensionieren:

Eine Griffplatte mit Doppelfunktion eröffnet viele Freiheiten, die Abflussrinne in Breite und Tiefe individuell zu konstruieren. Denn das Formteil dient zugleich als Auflage für den Abdeckrost. Eine Flachrinne hinter dem Beckenkopf unterstützt zusätzlich die Entwässerung.



6 Die »St. Moritz Rinne«

Gute Übersicht dank hohem Wasserspiegel:

Die St. Moritz Rinne zeichnet eine erhöhte Beckenwand aus, über die das Wasser in die umliegende Rinne abfließt. Der hohe Wasserspiegel ermöglicht den Blick weit über den Beckenrand hinaus. Daher eignet sich die St. Moritz Rinne besonders zur Ausgestaltung von Therapiebecken sowie Hotel- und Freizeitpools. Weil der Beckenaushub geringer ist, reduzieren sich zudem die Baukosten.



7 Die Wiesbadener Rinne mit Aussparung

Große Gestaltungsspielräume für Beckenwände:

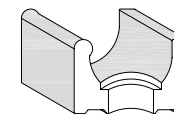
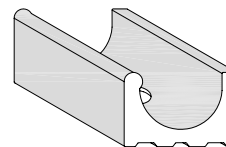
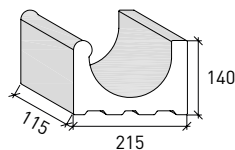
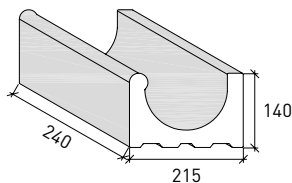
Eine zusätzliche Aussparung an der bewährten Wiesbadener Rinne schafft Platz für die Auskleidung des Beckens mit Mosaik. Dies eröffnet Planern und Bauherren unbegrenzte Möglichkeiten der individuellen Farbgebung. Eine zeitgemäße Symbiose von Funktion und Design!



8 Die »Berliner Rinne«

Geringes Ablaufgeräusch und mehr Flexibilität:

Die Berliner Rinne besteht aus einem geeigneten Rinnenstein, der zusätzlich als Rostaufgabe und Handfasse dient. Die Neigung des Rinnensteins vermindert die Geräuschentwicklung des ablaufenden Wassers. Zudem lassen sich Höhe und Tiefe der Rinne flexibel gestalten.

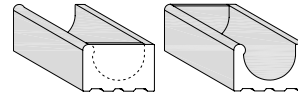
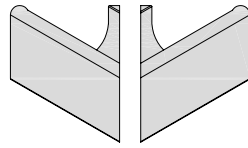
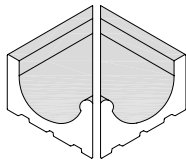


Farbe glasiert	5100 Überflutungsrinne »Wiesbaden« 240 x 215 x 140 mm		5105 Überflutungsrinne »Wiesbaden«, (½ Rinnenstein) 115 x 215 x 140 mm		5101 Überflutungsrinne (Ablaufstein) Ablauf 2½", Ø 109/83 mm		9577 Überflutungsrinne (½ Ablaufstein, links)	
	Preisgruppe/ Stück	Preisgruppe/ m²	Preisgruppe/ Stück	Preisgruppe/ m²	Preisgruppe/ Stück	Preisgruppe/ m²	Preisgruppe/ Stück	Preisgruppe/ m²
2220 2290	● 267		● 263		● 275		● 272 (Stück)	
3500	● 268		● 264		● 276		● 273 (Stück)	
2115 3505 3512 3740	○ 268		○ 264		○ 276		○ 273 (Stück)	
3513	● 268		● 264		● 276		● 273 (Stück)	
Stück pro m²/lfd.m inkl. Fuge	4		8		8500		4250	
Gewicht ca. kg per 1000 Stück	9000		4300		1		2	
Stück pro Paket	1		2		72		2	
Stück pro Palette	72		144		72		2	

● = Standardprogramm ○ = Auf Anfrage □ = Palettenrabatt Farben siehe S. 58


Nützlicher Hinweis

Collection »Special-Form« ist auf Anfrage auch in den Farben der Collectionen »Combi-Color I« und »Combi-Color II« lieferbar.

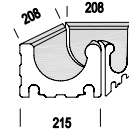
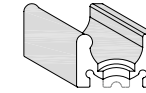
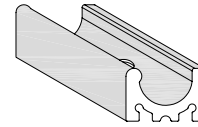
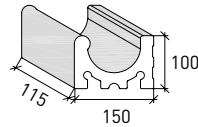
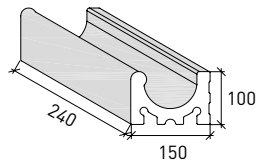


Farbe glasiert	510203/ Innengehrung 04 208 x 215 x 140 mm		956903/ Außengehrung 04 238 x 215 x 140 mm		5103/ Endstein 04 240 x 215 x 140 mm	
	Preisgruppe/ Stück	Preisgruppe/ m ²	Preisgruppe/ Stück	Preisgruppe/ m ²	Preisgruppe/ Stück	Preisgruppe/ m ²
2220 2290	● 269 (Stück)		● 269 (Stück)		● 275 (Stück)	
3500	● 270 (Stück)		● 270 (Stück)		● 276 (Stück)	
2115 3505 3512 3740	○ 270 (Stück)		○ 270 (Stück)		○ 276 (Stück)	
3513	● 270 (Stück)		● 270 (Stück)		● 276 (Stück)	
Stück pro m ² /lfd.m inkl. Fuge						
Gewicht ca. kg per 1000 Stück	3960/3960		3500/3500		7750	
Stück pro Paket	1 Paar		1 Paar		1	
Stück pro Palette						

● = Standardprogramm ○ = Auf Anfrage □ = Palettenrabatt Farben siehe S. 58



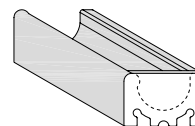
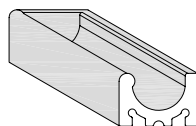
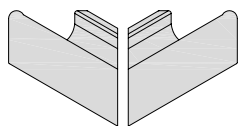
Stadtbad Oderberger Straße, Berlin, Deutschland



Farbe
glasiert


	5110 Kleinrinne »Wiesbaden« 240 x 150 x 100 mm		5115 Kleinrinne (1/2 Rinnenstein) 115 x 150 x 100 mm		5111 Kleinrinne (Ablaufstein) Ablauf 1 1/2", Ø 70/50 mm		511560 Kleinrinne (1/2 Ablaufstein, links)		511203/ Innengehrung 04 143 x 143 x 100 mm	
	511044 Kleinrinne »Wiesbaden« 244 x 150 x 100 mm		511544 Kleinrinne (1/2 Rinnenstein) 119 x 150 x 100 mm		511144 Kleinrinne (Ablaufstein) Ablauf 1 1/2", Ø 70/50 mm		511561 Kleinrinne (1/2 Ablaufstein, rechts) 115 x 150 x 100 mm		511564 Kleinrinne (1/2 Ablaufstein, links)	
	511565 Kleinrinne (1/2 Ablaufstein, rechts) 119 x 150 x 100 mm									
	Preisgruppe/ Stück	Preisgruppe/ m ²	Preisgruppe/ Stück	Preisgruppe/ m ²	Preisgruppe/ Stück	Preisgruppe/ m ²	Preisgruppe/ Stück	Preisgruppe/ m ²	Preisgruppe/ Stück	Preisgruppe/ m ²
2220 2290	● 263		● 257		● 272		● 267 (Stück)		● 263 (Stück)	
3500	● 267		● 262		● 273		● 268 (Stück)		● 264 (Stück)	
2115 3505 3512 3740	○ 270		○ 263		○ 274		○ 269 (Stück)		○ 265 (Stück)	
3513	● 270		● 263		● 274		● 269 (Stück)		● 265 (Stück)	
Stück pro m ² /lfd.m inkl. Fuge	4		8		3950		1980		1125/1125	
Gewicht ca. kg per 1000 Stück	4150		1900		2		4		1 Paar	
Stück pro Paket	2		4		2		4			
Stück pro Palette	120		240		120					

● = Standardprogramm ○ = Auf Anfrage □ = Palettenrabatt Farben siehe S. 58

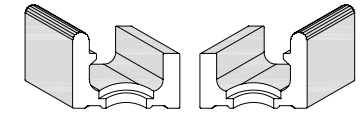
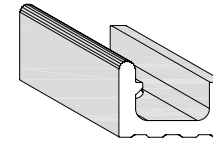
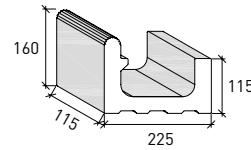
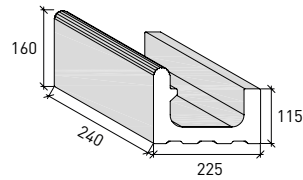


Farbe glasiert	511703/ Außengehörung 04 238 x 150 x 100 mm		5113 Endstein, links 240 x 150 x 100 mm		5114 Endstein, rechts 240 x 150 x 100 mm	
	Preisgruppe/ Stück	Preisgruppe/ m ²	Preisgruppe/ Stück	Preisgruppe/ m ²	Preisgruppe/ Stück	Preisgruppe/ m ²
2220 2290	● 263 (Stück)		● 272		● 272	
3500	● 264 (Stück)		● 273		● 273	
2115 3505 3512 3740	○ 265 (Stück)		○ 274		○ 274	
3513	● 265 (Stück)		● 274		● 274	
Stück pro m ² /lfd.m inkl. Fuge			4350		4350	
Gewicht ca. kg per 1000 Stück	1300/1300		4350		4350	
Stück pro Paket	1 Paar		2		2	
Stück pro Palette						

● = Standardprogramm ○ = Auf Anfrage □ = Palettenrabatt Farben siehe S. 58



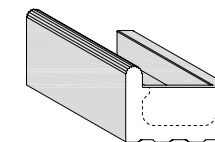
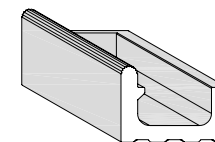
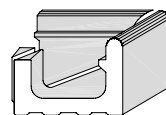
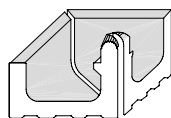
Tanus Therme, Bad Homburg, Deutschland



Farbe
glasiert

	5170 Überflutungsrinne »Wiesbaden« mit gerilltem Wulst 240 x 225 x 115/160 mm		5175 Überflutungsrinne »Wiesbaden« mit gerilltem Wulst (½ Rinnenstein) 115 x 225 x 115/160 mm		5171 Überflutungsrinne »Wiesbaden« mit gerilltem Wulst (Ablaufstein) Ablauf 2½", Ø 115/85 mm		517503 Überflutungsrinne »Wiesbaden« (½ Ablaufstein, links)	
	517044 Überflutungsrinne »Wiesbaden« mit gerilltem Wulst 244 x 225 x 115/160 mm		517544 Überflutungsrinne »Wiesbaden« mit gerilltem Wulst (½ Rinnenstein) 119 x 225 x 115/160 mm		517144 Überflutungsrinne »Wiesbaden« mit gerilltem Wulst (Ablaufstein) Ablauf 2½", Ø 115/85 mm		517504 Überflutungsrinne »Wiesbaden« (½ Ablaufstein, rechts) 115 x 225 x 115/160 mm	
	Preisgruppe/ Stück	Preisgruppe/ m²	Preisgruppe/ Stück	Preisgruppe/ m²	Preisgruppe/ Stück	Preisgruppe/ m²	Preisgruppe/ Stück	Preisgruppe/ m²
2220 2290	● 269		● 265		● 276		● 271 (Stück)	
3500	● 270		● 266		● 278		● 272 (Stück)	
2115 3505 3512 3513 3518 3521 3627 3740	○ 271		○ 267		○ 279		○ 273 (Stück)	
Stück pro m²/lfd.m inkl. Fuge	4		8		4		8	
Gewicht ca. kg per 1000 Stück	8850		4300		8300		4150	
Stück pro Paket	2		4		2		2	
Stück pro Palette	72		144		72			

● = Standardprogramm ○ = Auf Anfrage □ = Palettenrabatt Farben siehe S. 58

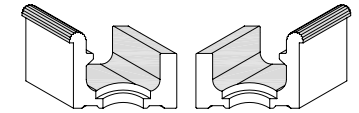
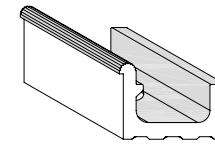
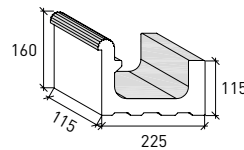
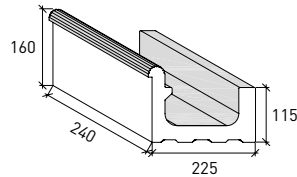


Farbe glasiert	517203/ Innengehrung 04 218 x 218 x 115/160 mm		957603/ Außengehrung 04 233 x 225 x 115/160 mm		5173 Endstein, links 240 x 225 x 115/160 mm		5174 Endstein, rechts 240 x 225 x 115/160 mm	
	Preisgruppe/ Stück	Preisgruppe/ m ²	Preisgruppe/ Stück	Preisgruppe/ m ²	Preisgruppe/ Stück	Preisgruppe/ m ²	Preisgruppe/ Stück	Preisgruppe/ m ²
2220 2290	● 268 (Stück)		● 268 (Stück)		● 276		● 276	
3500	● 269 (Stück)		● 269 (Stück)		● 278		● 278	
2115 3505 3512 3513 3518 3521 3627 3740	○ 270 (Stück)		○ 270 (Stück)		○ 279		○ 279	
Stück pro m ² /lfd.m inkl. Fuge	3440/3440		4000/4000		10000		10000	
Gewicht ca. kg per 1000 Stück	1 Paar		1 Paar		1		1	
Stück pro Paket								
Stück pro Palette								

● = Standardprogramm ○ = Auf Anfrage □ = Palettenrabatt Farben siehe S. 58



Schloss Warnsdorf bei Travemünde, Deutschland



Farbe glasiert	5270 Überflutungsrinne »Wiesbaden« mit gerilltem Wulst und Aussparung 240 x 225 x 115/160 mm		5275 Überflutungsrinne »Wiesbaden« mit gerilltem Wulst und Aussparung (½ Rinnenstein) 115 x 225 x 115/160 mm		5271 Überflutungsrinne »Wiesbaden« mit gerilltem Wulst und Aussparung (Ablaufstein) Ablauf 2½", Ø 115/85 mm		527503 Überflutungsrinne »Wiesbaden« (½ Ablaufstein, links)	
	527044 Überflutungsrinne »Wiesbaden« mit gerilltem Wulst und Aussparung 244 x 225 x 115/160 mm		527544 Überflutungsrinne »Wiesbaden« mit gerilltem Wulst und Aussparung (½ Rinnenstein) 119 x 225 x 115/160 mm		527144 Überflutungsrinne »Wiesbaden« mit gerilltem Wulst und Aussparung (Ablaufstein) Ablauf 2½", Ø 115/85 mm		527504 Überflutungsrinne »Wiesbaden« (½ Ablaufstein, rechts) 115 x 225 x 115/160 mm	
	Preisgruppe/ Stück	Preisgruppe/ m²	Preisgruppe/ Stück	Preisgruppe/ m²	Preisgruppe/ Stück	Preisgruppe/ m²	Preisgruppe/ Stück	Preisgruppe/ m²
2220 2290	● 277		● 273		● 280		● 278 (Stück)	
3500	● 278		● 274		● 281		● 279 (Stück)	
2115 3505 3512 3513 3518 3521 3627 3740	○ 279		○ 275		○ 282		○ 280 (Stück)	
Stück pro m²/lfd.m inkl. Fuge	4		8		4		8	
Gewicht ca. kg per 1000 Stück	7300		3600		7100		4150	
Stück pro Paket	2		4		2		2	
Stück pro Palette	72		144		72			

● = Standardprogramm ○ = Auf Anfrage □ = Palettenrabatt Farben siehe S. 58

Nützlicher Hinweis

Bei Bedarf werden konisch zugeschnittene Formstücke für radiale Rinnenausführungen geliefert. Preis und Lieferzeit auf Anfrage.

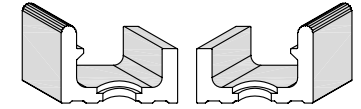
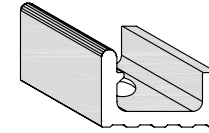
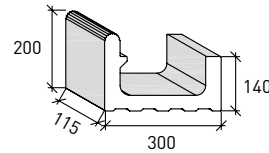
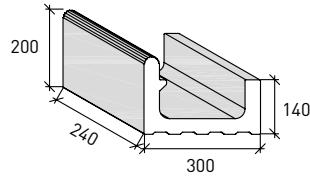


Farbe glasiert	527203/ Innengehrung 04 218 x 218 x 115/160 mm		527603/ Außengehrung 04 238 x 225 x 115/160 mm		5273 Endstein, links 240 x 225 x 115/160 mm		5274 Endstein, rechts 240 x 225 x 115/160 mm	
	Preisgruppe/ Stück	Preisgruppe/ m ²	Preisgruppe/ Stück	Preisgruppe/ m ²	Preisgruppe/ Stück	Preisgruppe/ m ²	Preisgruppe/ Stück	Preisgruppe/ m ²
2220 2290	● 271 (Stück)		● 271 (Stück)		● 280		● 280	
3500	● 272 (Stück)		● 272 (Stück)		● 281		● 281	
2115 3505 3512 3513 3518 3521 3627 3740	○ 273 (Stück)		○ 273 (Stück)		○ 282		○ 282	
Stück pro m ² /lfd.m inkl. Fuge	3440/3440		3700/3700		9400		9400	
Gewicht ca. kg per 1000 Stück	1 Paar		1 Paar		1		1	
Stück pro Paket								
Stück pro Palette								

● = Standardprogramm ○ = Auf Anfrage □ = Palettenrabatt Farben siehe S. 58



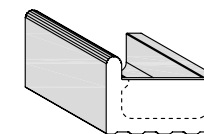
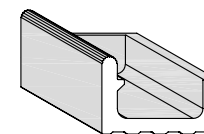
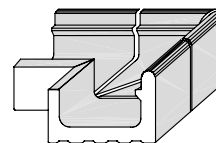
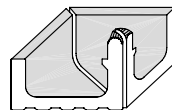
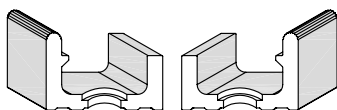
Reha Klinik Pankow, Deutschland



Farbe
glasiert

	5160 Große Überflutungsrinne »Wiesbaden« mit gerilltem Wulst 240 x 300 x 140/200 mm	5165 Große Überflutungsrinne »Wiesbaden« mit gerilltem Wulst (½ Rinnenstein) 115 x 300 x 140/200 mm	5161 Große Überflutungsrinne »Wiesbaden« mit gerilltem Wulst (Ablaufstein) Ablauf 2½", Ø 115/85 mm	516560 Große Überflutungsrinne »Wiesbaden« (½ Ablaufstein, links)		
	516044 Große Überflutungsrinne »Wiesbaden« mit gerilltem Wulst 244 x 300 x 140/200 mm	516544 Große Überflutungsrinne »Wiesbaden« mit gerilltem Wulst (½ Rinnenstein) 119 x 300 x 140/200 mm	516144 Große Überflutungsrinne »Wiesbaden« mit gerilltem Wulst (Ablaufstein) Ablauf 2½", Ø 115/85 mm	516561 Große Überflutungsrinne »Wiesbaden« (½ Ablaufstein, rechts) 115 x 300 x 140/200 mm		
	Preisgruppe/ Stück	Preisgruppe/ m ²	Preisgruppe/ Stück	Preisgruppe/ m ²	Preisgruppe/ Stück	Preisgruppe/ m ²
2220 2290	● 278		● 275		● 279 (Stück)	
3500	● 279		● 276		● 280 (Stück)	
2115 3505 3512 3513 3518 3521 3627 3740	○ 280		○ 278		○ 281 (Stück)	
Stück pro m ² /lfd.m inkl. Fuge	4		8			
Gewicht ca. kg per 1000 Stück	12000		5630		11800	6200
Stück pro Paket	2		2		2	2
Stück pro Palette	48		96		48	48

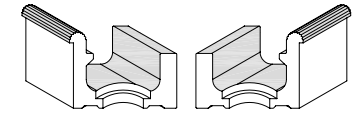
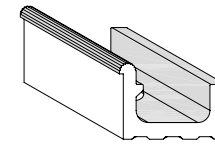
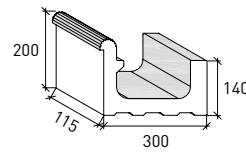
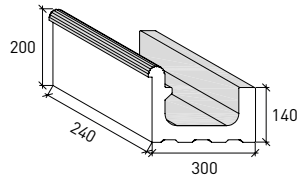
● = Standardprogramm ○ = Auf Anfrage □ = Palettenrabatt Farben siehe S. 58



Farbe
glasiert

	516564 Große Überflutungs- rinne »Wiesbaden« (½ Ablaufstein, links)		516565 Große Überflutungs- rinne »Wiesbaden« (½ Ablaufstein, rechts) 119 x 300 x 140/200 mm		516203/ Innengehrung 04 293 x 293 x 140/200 mm		956701- Außengehrung 04 483 x 483 x 140/200 mm		5163 Endstein, links 240 x 300 x 140/200 mm		5164 Endstein, rechts 240 x 300 x 140/200 mm	
	Preisgruppe/ Stück	Preisgruppe/ m ²	Preisgruppe/ Stück	Preisgruppe/ m ²	Preisgruppe/ Stück	Preisgruppe/ m ²	Preisgruppe/ Stück	Preisgruppe/ m ²	Preisgruppe/ Stück	Preisgruppe/ m ²	Preisgruppe/ Stück	Preisgruppe/ m ²
2220 2290	● 279 (Stück)		● 275 (Stück)		● 275 (Stück)		● 281		● 281		● 281	
3500	● 280 (Stück)		● 276 (Stück)		● 276 (Stück)		● 282		● 282		● 282	
2115 3505 3512 3513 3518 3521 3627 3740	○ 281 (Stück)		○ 277 (Stück)		○ 277 (Stück)		○ 283		○ 283		○ 283	
Stück pro m ² /lfd.m inkl. Fuge		6200		7050/7050		31500		13000		13000		13000
Gewicht ca. kg per 1000 Stück		2		1 Paar		1 Set		1		1		1
Stück pro Paket		48		50		50						

● = Standardprogramm ○ = Auf Anfrage □ = Palettenrabatt Farben siehe S. 58



Farbe
glasiert

5260 Große Überflutungsrinne
»Wiesbaden« mit gerilltem
Wulst und Aussparung
240 x 300 x 140/200 mm
526044 Große Überflutungsrinne
»Wiesbaden« mit gerilltem
Wulst und Aussparung
244 x 300 x 140/200 mm

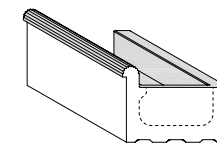
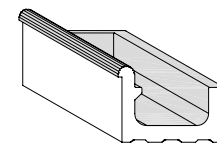
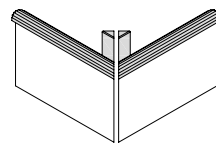
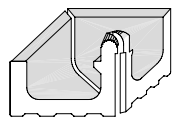
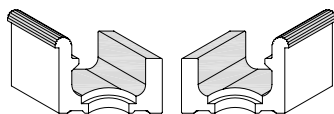
5265 Große Überflutungsrinne
»Wiesbaden« mit gerilltem
Wulst und Aussparung
(½ Rinnenstein)
115 x 300 x 140/200 mm
526544 Große Überflutungsrinne
»Wiesbaden« mit gerilltem
Wulst und Aussparung
(½ Rinnenstein)
119 x 300 x 140/200 mm

5261 Große Überflutungsrinne
»Wiesbaden« mit gerilltem
Wulst und Aussparung
(Ablaufstein)
240 x 300 x 140/200 mm
Ablauf 2 1/2", Ø 115/85 mm
526144 Große Überflutungsrinne
»Wiesbaden« mit gerilltem
Wulst und Aussparung
(Ablaufstein)
244 x 300 x 140/200 mm
Ablauf 2 1/2", Ø 115/85 mm

526560 Große Überflutungsrinne
»Wiesbaden« (½ Ablaufstein,
links)
526561 Große Überflutungsrinne
»Wiesbaden« (½ Ablaufstein,
rechts)
115 x 300 x 140/200 mm

	Preisgruppe/ Stück	Preisgruppe/ m ²	Preisgruppe/ Stück	Preisgruppe/ m ²	Preisgruppe/ Stück	Preisgruppe/ m ²	Preisgruppe/ Stück	Preisgruppe/ m ²
2220 2290	● 282		● 281		● 284		● 284	
3500	● 282		● 281		● 284		● 284	
2115 3505 3512 3513 3518 3521 3627 3740	● 283		● 282		● 284		● 284	
Stück pro m ² /lfd.m inkl. Fuge		4		8		11800		5900
Gewicht ca. kg per 1000 Stück		12000		6000		1		2
Stück pro Paket		1		2		48		
Stück pro Palette		48		96				

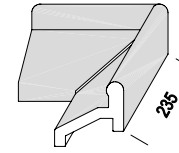
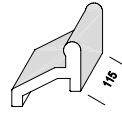
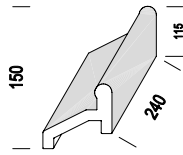
● = Standardprogramm ○ = Auf Anfrage □ = Palettenrabatt Farben siehe S. 58



Farbe
glasiert

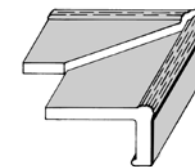
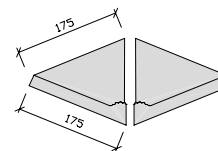
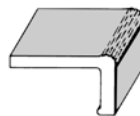
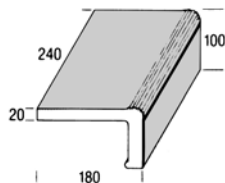
	526564 Große Überflutungsrinne »Wiesbaden« (½ Ablaufstein, links)		526203/ 04 Innengehrung		526701- 04 Außengehrung		5263 Endstein, links		5264 Endstein, rechts	
	526565 Große Überflutungsrinne »Wiesbaden« (½ Ablaufstein, rechts)						526344 Endstein, links		526444 Endstein, rechts	
	119 x 300 x 140/200 mm		293 x 293 x 140/200 mm		483 x 483 x 140/200 mm		240 x 300 x 140/200 mm		240 x 300 x 140/200 mm	
							244 x 300 x 140/200 mm		244 x 300 x 140/200 mm	
	Preisgruppe/ Stück	Preisgruppe/ m ²	Preisgruppe/ Stück	Preisgruppe/ m ²	Preisgruppe/ Stück	Preisgruppe/ m ²	Preisgruppe/ Stück	Preisgruppe/ m ²	Preisgruppe/ Stück	Preisgruppe/ m ²
2220 2290	● 284		● 280 (Stück)		● 268 (Stück)		● 284		● 284	
3500	● 284		● 280 (Stück)		● 268 (Stück)		● 284		● 284	
2115 3505 3512 3513 3518 3521 3627 3740	● 284		● 281 (Stück)		● 269 (Stück)		● 284		● 284	
Stück pro m ² /lfd.m inkl. Fuge										
Gewicht ca. kg per 1000 Stück	5900		4750/4750		31500		13000		13000	
Stück pro Paket	2		1 Paar		1 Set		1		1	
Stück pro Palette										

● = Standardprogramm ○ = Auf Anfrage □ = Palettenrabatt Farben siehe S. 58



Farbe	5180 Überflutungsrinne »Berlin« 240 x 160 x 150 mm		5185 Überflutungsrinne »Berlin« (½ Rinnenstein) 115 x 160 x 150 mm		518903/ 04 Außengehrung 235 x 155 x 150 mm		518203/ 04 Innengehrung 155 x 155 x 150 mm	
	Preisgruppe/ Stück	Preisgruppe/ m ²	Preisgruppe/ Stück	Preisgruppe/ m ²	Preisgruppe/ Stück	Preisgruppe/ m ²	Preisgruppe/ Stück	Preisgruppe/ m ²
glasiert	2220 2290	● 272	● 269		● 274 (Stück)		● 274 (Stück)	
	3500	● 273	● 270		● 275 (Stück)		● 275 (Stück)	
	2115 3505 3512 3513	○ 274	○ 271		○ 275 (Stück)		○ 275 (Stück)	
Stück pro m ² /lfd.m inkl. Fuge		4		8				
Gewicht ca. kg per 1000 Stück		3700		1775		2630		766
Stück pro Paket		2		4		2		1
Stück pro Palette		142		284				

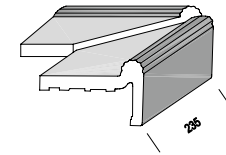
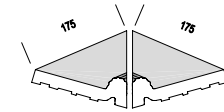
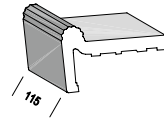
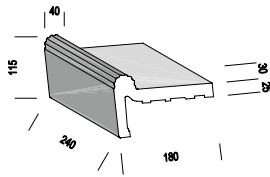
● = Standardprogramm ○ = Auf Anfrage □ = Palettenrabatt Farben siehe S. 58



Farbe	5400 Beckenrandstein*		5405 ½ Beckenrandstein*		540201/ Innenecke 02 175 x 175 x 20 mm		540303/ Außengehrung*		
	240/100 x 180 x 20 mm		115/100 x 180 x 20 mm				235/100 x 180 x 20 mm		
	540044 Beckenrandstein*		540544 ½ Beckenrandstein*						
	244/100 x 180 x 20 mm		119/100 x 180 x 20 mm						
		Preisgruppe/ Stück	Preisgruppe/ m²	Preisgruppe/ Stück	Preisgruppe/ m²	Preisgruppe/ Stück	Preisgruppe/ m²	Preisgruppe/ Stück	Preisgruppe/ m²
unglasiert 1030	●	255		●	252	●	249 (Stück)	●	255 (Stück)
glasiert 2220 2290	●	265		●	258			●	265 (Stück)
3500	●	266		●	259			●	266 (Stück)
2115 3505 3512 3513	○	266		○	259			○	266 (Stück)
Stück pro m²/lfd.m inkl. Fuge	4		8		1600		2		
Gewicht ca. kg per 1000 Stück	2790		1580		1600		2		
Stück pro Paket	4		8		4		2		
Stück pro Palette	180		360		1600		2		

● = Standardprogramm ○ = Auf Anfrage □ = Palettenrabatt Farben siehe S. 58

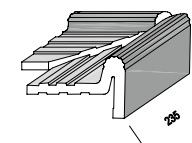
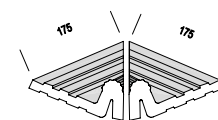
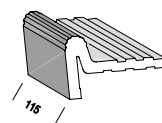
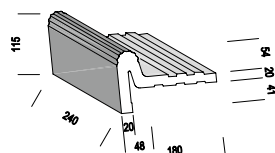
* Bei Ausführung »glasiert« ist nur der Überhang glasiert.



Farbe	5450 Beckenrandstein*		5455 ½ Beckenrandstein*		545201/ Innenecke 02		545303/ Außengehrung* 04		
	240/115 x 180 x 25 mm		115/115 x 180 x 25 mm		175 x 175 x 25 mm		235/115 x 180 x 25 mm		
	545044 Beckenrandstein*		545544 ½ Beckenrandstein*						
	244/115 x 180 x 25 mm		119/115 x 180 x 25 mm						
		Preisgruppe/ Stück	Preisgruppe/ m²	Preisgruppe/ Stück	Preisgruppe/ m²	Preisgruppe/ Stück	Preisgruppe/ m²	Preisgruppe/ Stück	Preisgruppe/ m²
unglasiert	1030	○ 262		○ 256		● 251 (Stück)		○ 261 (Stück)	
glasiert*	2220	● 271		● 267		● 253 (Stück)		● 271 (Stück)	
	2290	○ 271		○ 267		○ 253 (Stück)		○ 271 (Stück)	
	3500	● 272		● 268		● 255 (Stück)		● 272 (Stück)	
	2115 3505 3512 3513	○ 272		○ 268		○ 255 (Stück)		○ 272 (Stück)	
Stück pro m²/lfd.m inkl. Fuge		4		8					
Gewicht ca. kg per 1000 Stück		3200		1600		1630			
Stück pro Paket		3		6		4		2	
Stück pro Palette		180		360					

● = Standardprogramm ○ = Auf Anfrage □ = Palettenrabatt Farben siehe S. 58

* Bei Ausführung »glasiert« sind nur der Überhang und Wulst glasiert. Auf Wunsch Wulst auch unglasiert lieferbar. Auf Wunsch ist die Auftrittsfläche auch in rutschhemmend glasiert lieferbar.



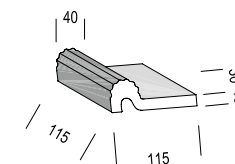
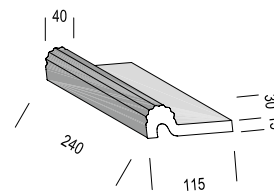
Farbe	5460 Beckenrandstein* 240/115 x 180 x 25 mm		5465 1/2 Beckenrandstein* 115/115 x 180 x 25 mm		546201/ Innenecke 02 175 x 175 x 25 mm		546303/ Außengehrung* 04 235/115 x 180 x 25 mm		
		Preisgruppe/ Stück	Preisgruppe/ m ²	Preisgruppe/ Stück	Preisgruppe/ m ²	Preisgruppe/ Stück	Preisgruppe/ m ²	Preisgruppe/ Stück	Preisgruppe/ m ²
unglasiert 1030	○	262		○	256	○	251 (Stück)	○	261 (Stück)
glasiert*	●	270		●	266	●	253 (Stück)	●	271 (Stück)
2290	○	270		○	266	○	253 (Stück)	○	271 (Stück)
3500	●	271		●	267	●	255 (Stück)	●	272 (Stück)
2115 3505 3512 3513	○	271		○	267	○	255 (Stück)	○	272 (Stück)
Stück pro m ² /lfd.m inkl. Fuge		4		8			1650		2
Gewicht ca. kg per 1000 Stück		3250		1687			1650		2
Stück pro Paket		2		4			2		2
Stück pro Palette		180		360					

● = Standardprogramm ○ = Auf Anfrage □ = Palettenrabatt Farben siehe S. 58

* Bei Ausführung »glasiert« sind nur der Überhang und Wulst glasiert.



Parkbad, Hamburg-Volksdorf, Deutschland (bs2architekten)

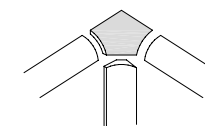
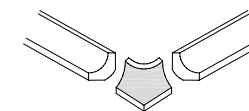
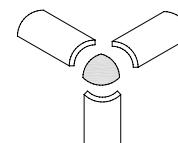
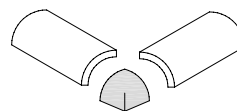
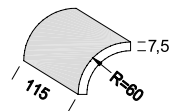
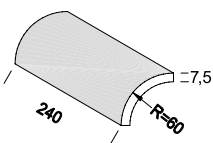


Farbe

		5750 Beckenrandstein*	5755 1/2 Beckenrandstein*
		240 x 115 x 45/15 mm	115 x 115 x 45/15 mm
		575044 Beckenrandstein	575544 1/2 Beckenrandstein
		244 x 115 x 45/15 mm	119 x 115 x 45/15 mm
		Preisgruppe/ Stück	Preisgruppe/ m ²
unglasiert	1030	● 249	● 247
glasiert	2220 2290	● 251	● 248
	2115 3500	● 252	● 249
	3505 3512		
	3513		
Stück pro m ² /lfd.m inkl. Fuge		4	8
Gewicht ca. kg per 1000 Stück		1200	600
Stück pro Paket		10	20
Stück pro Palette		600	1200

● = Standardprogramm ○ = Auf Anfrage □ = Palettenrabatt Farben siehe S. 58

* Bei Ausführung »glasiert« sind nur der Überhang und Wulst glasiert.

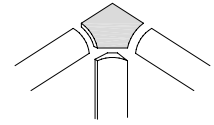
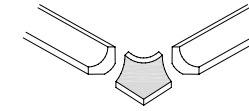
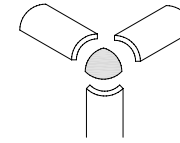
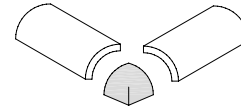
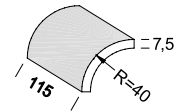
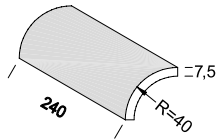


Farbe	9412 Radialstein R 60 x 240 x 7,5 mm		9415 ½ Radialstein R 60 x 115 x 7,5 mm		941264 Endkappe mit 2 Anschlüssen zum Radialstein 9412		941269 Endkappe mit 3 Anschlüssen zum Radialstein 9412		941257 Außenecke zum Radialstein 9412 und zur Hohlkehle 4100		941258 Innenecke zum Radialstein 9412 und zur Hohlkehle 4100	
	Preisgruppe/ Stück	Preisgruppe/ m ²	Preisgruppe/ Stück	Preisgruppe/ m ²	Preisgruppe/ Stück	Preisgruppe/ m ²	Preisgruppe/ Stück	Preisgruppe/ m ²	Preisgruppe/ Stück	Preisgruppe/ m ²	Preisgruppe/ Stück	Preisgruppe/ m ²
unglasiert	1030	● 237	● 235		● 249		● 249		● 252		● 252	
glasiert	2220 2290	● 240	● 236		● 250		● 250		● 253		● 253	
	2115 3500 3505 3512 3513	● 242	● 238		● 252		● 252		● 255		● 255	
	22106	● 242	● 238									
Stück pro m ² /lfd.m inkl. Fuge		4	8									
Gewicht ca. kg per 1000 Stück		730	360		190		120		340		100	
Stück pro Paket		33	66									
Stück pro Palette		1980	3960									

● = Standardprogramm ○ = Auf Anfrage □ = Palettenrabatt Farben siehe S. 58

Nützlicher Hinweis

Radialsteine sind auf Anfrage auch in den Farben der Collectionen »Combi-Color I« und »Combi-Color II« lieferbar. Preis und Lieferzeit auf Anfrage.

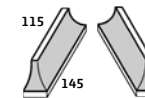
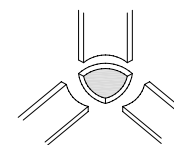
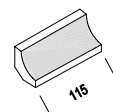
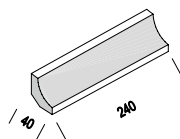
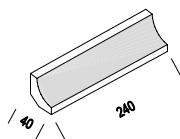


Farbe	9450 Radialstein R 40 x 240 x 7,5 mm		9455 1/2 Radialstein R 40 x 115 x 7,5 mm		945064 Endkappe mit 2 Anschlüssen zum Radialstein 9450		945061 Endkappe mit 3 Anschlüssen zum Radialstein 9450		945067 Außenecke zum Radialstein 9450 und zur Hohlkehle 4100		945068 Innenecke zum Radialstein 9450 und zur Hohlkehle 4100	
	Preisgruppe/ Stück	Preisgruppe/ m ²	Preisgruppe/ Stück	Preisgruppe/ m ²	Preisgruppe/ Stück	Preisgruppe/ m ²	Preisgruppe/ Stück	Preisgruppe/ m ²	Preisgruppe/ Stück	Preisgruppe/ m ²	Preisgruppe/ Stück	Preisgruppe/ m ²
unglasiert	1030	● 230	● 227		● 245		● 245		● 246		● 250	
glasiert	2220 2290	● 231	● 228		● 246		● 246		● 247		● 251	
	22106	● 234	● 232		● 247		● 247		● 248		● 252	
	2115 3500	● 234	● 232		● 247		● 247		● 249		● 254	
	3512 3513											
	3518 3521 3627 35136 35956											
Stück pro m ² /lfd.m inkl. Fuge	4		8		60		27		100		100	
Gewicht ca. kg per 1000 Stück	300		105		60		27		100		100	
Stück pro Paket	50		100		60		27		100		100	
Stück pro Palette	3000		6000		60		27		100		100	

● = Standardprogramm ○ = Auf Anfrage □ = Palettenrabatt Farben siehe S. 58

Nützlicher Hinweis

Radialsteine sind auf Anfrage auch in den Farben der Collectionen »Combi-Color I« und »Combi-Color II« lieferbar. Preis und Lieferzeit auf Anfrage.

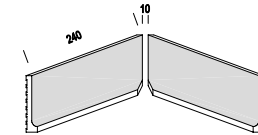
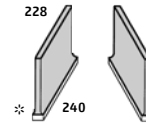
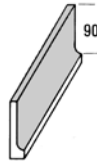


Farbe	4100 Hohlkehle 240 x 40 x 40 x 7,5 mm		4101 Endkehle 240 x 40 x 40 x 7,5 mm		4200 1/2 Hohlkehle 115 x 40 x 40 x 7,5 mm		4102 Innenecke 40 x 40 x 40 mm		4203 Außenecke, links 4204 Außenecke, rechts	
	Preisgruppe/ Stück	Preisgruppe/ m ²	Preisgruppe/ Stück	Preisgruppe/ m ²	Preisgruppe/ Stück	Preisgruppe/ m ²	Preisgruppe/ Stück	Preisgruppe/ m ²	Preisgruppe/ Stück	Preisgruppe/ m ²
unglasiert 1030	● 226		● 229		● 225		● 236		● 236	
glasiert 2220 2290	● 229		● 232		● 227		● 236		● 236	
3500	● 231		● 234		● 229		● 238		● 238	
Stück pro m ² /lfd.m inkl. Fuge	4				8					
Gewicht ca. kg per 1000 Stück	344		344		172		130		137	
Stück pro Paket	48		48		96		108		32	
Stück pro Palette	3456		3456		6912					

● = Standardprogramm ○ = Auf Anfrage □ = Palettenrabatt Farben siehe S. 58

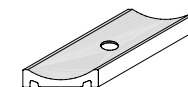
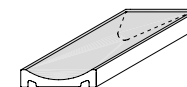
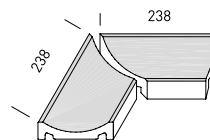
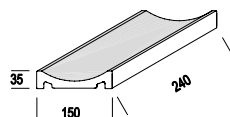
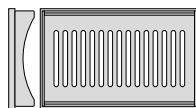


Hallenbad Schwarmstedt, Deutschland
Architekt PGH Hildesheim GmbH



Farbe	4000 Kehlsockel 240 x 100 x 10/20 mm		4001 Außenecke, links 4002 Außenecke, rechts 228/240 x 100 mm		400503 Innengehrung, links 400504 Innengehrung, rechts 240 x 100 x 10/20 mm		400543 Innengehrung, links 400544 Innengehrung, rechts 244 x 100 x 10/20 mm	
		Preisgruppe/ Stück	Preisgruppe/ m ²	Preisgruppe/ Stück	Preisgruppe/ m ²	Preisgruppe/ Stück	Preisgruppe/ m ²	
unglasiert 1030	● 227		○ 236		● 236 (Stück)			
glasiert 2220 2290	● 229		● 236		● 237 (Stück)			
22106								
Stück pro m ² /lfd.m inkl. Fuge	4							
Gewicht ca. kg per 1000 Stück	580		280		493			
Stück pro Paket	20		20		20			
Stück pro Palette	1400		1296		1500			

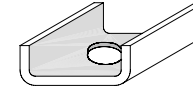
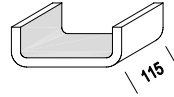
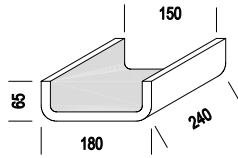
● = Standardprogramm ○ = Auf Anfrage □ = Palettenrabatt Farben siehe S. 58



Farbe /
Ausführung

	0748 Edelstahl-Ablaufgitter für Flachrinne mit Kunststoffunterbau 246 x 155 x 40 mm		4420 Flachrinne 240 x 150 x 35 mm		442044 Flachrinne 244 x 150 x 35 mm		442303/04 Gehrung 238 x 150 x 35 mm		4424 Endstück 240 x 150 x 35 mm		4429 Flachrinne mit Ablauf 1½", Ø 70/50 mm, 240 x 150 x 35 mm		442944 Flachrinne mit Ablauf 1½", Ø 70/50 mm, 244 x 150 x 35 mm	
	Preisgruppe/ Stück	Preisgruppe/ m²	Preisgruppe/ Stück	Preisgruppe/ m²	Preisgruppe/ Stück	Preisgruppe/ m²	Preisgruppe/ Stück	Preisgruppe/ m²	Preisgruppe/ Stück	Preisgruppe/ m²	Preisgruppe/ Stück	Preisgruppe/ m²	Preisgruppe/ Stück	Preisgruppe/ m²
Edelstahl	Preis auf Anfrage													
unglasiert	1030		● 237		● 248 (Stück)			● 259				● 254		
glasiert	2220 2290 22106		● 245		● 248 (Stück)			● 263				● 257		
Stück pro m²/lfd.m inkl. Fuge				4										
Gewicht ca. kg per 1000 Stück		1446		1670		1130/1130				1700			1570	
Stück pro Paket		1		8		8				8			8	
Stück pro Palette				400						400			400	

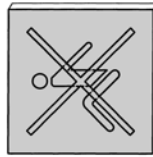
● = Standardprogramm ○ = Auf Anfrage □ = Palettenrabatt Farben siehe S. 58



Farbe

		4900 Ablaufschale 240 x 180 x 65 x 150 mm 490044 Ablaufschale 244 x 180 x 65 x 150 mm		4905 1/2 Ablaufschale 115 x 50 x 40 mm 490544 1/2 Ablaufschale 119 x 50 x 40 mm		4901 Ablaufschale Lochstein Ablauf 2 1/2", Ø 115/85 mm 240 x 180 x 65 x 150 mm 490144 Ablaufschale Lochstein Ablauf 2 1/2", Ø 115/85 mm 244 x 180 x 65 x 150 mm		490303/04 Innengehrung Ablaufschale 309/65 x 180 x 65 mm	
		Preisgruppe/ Stück	Preisgruppe/ m ²	Preisgruppe/ Stück	Preisgruppe/ m ²	Preisgruppe/ Stück	Preisgruppe/ m ²	Preisgruppe/ Stück	Preisgruppe/ m ²
unglasiert	1030								
glasiert	2220 2290 22106	● 249		● 248		● 268		● 253	
Stück pro m ² /lfd.m inkl. Fuge			4						
Gewicht ca. kg per 1000 Stück			2162		585		2100		1475/1475
Stück pro Paket			4		8		4		
Stück pro Palette			192		362		192		

● = Standardprogramm ○ = Auf Anfrage □ = Palettenrabatt Farben siehe S. 58



1,60 m

1,60 m

Farbe

	96097 Piktogramm, Graucreme 240 x 240 x 10 mm		4509 Startnummernplatte, Graucreme 240 x 240 x 10 mm		915408 Schriftplatte, Basis Graucreme Format 1100 bis max. 5 Buchstaben oder Zahlen in Anthrazit und Atlantikblau		Schriftplatte, Basis Weiß rutschhemmend		915410 Schriftplatte, Wasserstrahl geschnitten oder Digitaldruck, Basis Graucreme oder Basis Weiß rutschhemmend Format 1100 bis max. 5 Buchstaben oder Zahlen in Anthrazit und Atlantikblau	
	Preisgruppe/ Stück	Preisgruppe/ m ²	Preisgruppe/ Stück	Preisgruppe/ m ²	Preisgruppe/ Stück	Preisgruppe/ m ²	Preisgruppe/ Stück	Preisgruppe/ m ²	Preisgruppe/ Stück	Preisgruppe/ m ²
unglasiert	1030									
glasiert	2220 2290									
	3513	○ 281	○ 266		● 280		● 281			
	3740		○ 266		● 280		● 281			
Stück pro m ² /lfd.m inkl. Fuge										
Gewicht ca. kg per 1000 Stück	1310		1310		600		600			
Stück pro Paket										
Stück pro Palette										

Preise auf Anfrage

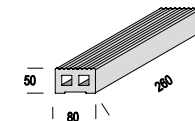
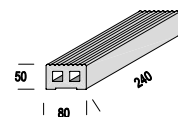
● = Standardprogramm ○ = Auf Anfrage □ = Palettenrabatt Farben siehe S. 58



Waerket Thyboron Vandkulturhus, Danmark



Natuurpoort Nederheide, Milheeze, Nederlande



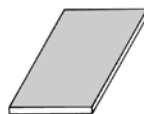
Farbe

5563 Steigleiter-Sprossenstein
240 x 80 x 50 mm
556344 Steigleiter-Sprossenstein
244 x 80 x 50 mm

5565 Steigleiter-Sprossenstein
260 x 80 x 50 mm

		Preisgruppe/ Stück	Preisgruppe/ m ²	Preisgruppe/ Stück	Preisgruppe/ m ²
unglasiert	1030	● 250		● 250	
glasiert	2220 2290	○ 261		○ 264	
	3513 3740	○ 263		○ 265	
Stück pro m ² /lfd.m inkl. Fuge			4		3,7
Gewicht ca. kg per 1000 Stück			1780		2100
Stück pro Paket			8		8
Stück pro Palette			480		384

● = Standardprogramm ○ = Auf Anfrage □ = Palettenrabatt Farben siehe S. 58



Farbe

1105 Kopfrundung
 1106 Längsrundung
 1107 Eckrundung, links
 1108 Eckrundung, rechts
 240 x 115 x 10 mm

110544 Kopfrundung
 110644 Längsrundung
 110744 Eckrundung, links
 110844 Eckrundung, rechts
 244 x 115 x 10 mm

1150 Spaltplatte
 1151 Kopfkante
 1152 Längskante
 1153 Ecke, links
 1154 Ecke, rechts
 240 x 150 x 10 mm

115044 Spaltplatte
 115144 Kopfkante
 115244 Längskante
 115344 Ecke, links
 115444 Ecke, rechts
 244 x 150 x 10 mm

1156 Längsrundung
 1155 Kopfrundung
 240 x 150 x 10 mm


115644 Längsrundung
 115544 Kopfrundung
 244 x 150 x 10 mm

1157 Eckrundung, links
1158 Eckrundung, rechts
 240 x 150 x 10 mm

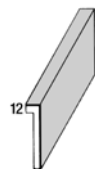
115744 Eckrundung, links
115844 Eckrundung, rechts
 244 x 150 x 10 mm

		Preisgruppe/ Stück	Preisgruppe/ m ²	Preisgruppe/ Stück	Preisgruppe/ m ²	Preisgruppe/ Stück	Preisgruppe/ m ²	Preisgruppe/ Stück	Preisgruppe/ m ²
unglasiert	1030	● 224		● 223		● 229		● 234	
glasiert	2220 2290	● 225		● 225		● 230		● 235	
	2115 3500 3513	● 227		● 230		● 234		● 238	
	3512 3518 3521 3627	○ 227							
	22106	● 227		● 230		● 234		● 240	
	35136 35956	● 230		○ 230		● 235		● 240	
Stück pro m ² /lfd.m inkl. Fuge		8		26		4		1	
Gewicht ca. kg per 1000 Stück		600		847		847		847	
Stück pro Paket		30		24		24			
Stück pro Palette		1800		1560		1560			

● = Standardprogramm ○ = Auf Anfrage □ = Palettenrabatt Farben siehe S. 58

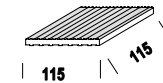
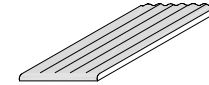
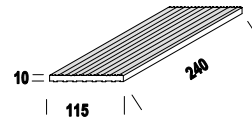
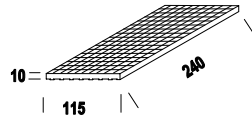


Hallenbad Schwarmstedt, Deutschland
Architekt PGH Hildesheim GmbH



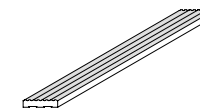
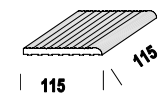
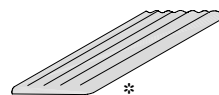
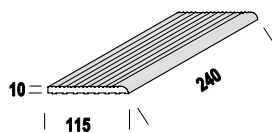
Farbe		9039 Schenkelplatte 240 x 115/25 x 10 mm 903944 Schenkelplatte 244 x 115/25 x 10 mm		903962 ½ Schenkelplatte 115 x 115/25 x 10 mm 903964 ½ Schenkelplatte 119 x 115/25 x 10 mm		4885 Schenkelplatte, abgewinkelt 107° 240 x 115/25 x 10 mm 488544 Schenkelplatte, abgewinkelt 107° 244 x 115/25 x 10 mm		488562 ½ Schenkelplatte, abgewinkelt 107° 115 x 115/25 x 10 mm 488564 ½ Schenkelplatte, abgewinkelt 107° 119 x 115/25 x 10 mm	
		Preisgruppe/ Stück	Preisgruppe/ m²	Preisgruppe/ Stück	Preisgruppe/ m²	Preisgruppe/ Stück	Preisgruppe/ m²	Preisgruppe/ Stück	Preisgruppe/ m²
unglasiert	1030	● 232		● 228		● 236		● 234	
glasiert	2220 2290	● 233		● 230		● 238		● 235	
	2115 3500	● 235		● 234		● 241		● 237	
	3513 3512								
	3518 3521								
	3627								
	22106 35136	○ 235		○ 234		○ 241		○ 237	
Stück pro m²/lfd.m inkl. Fuge		4		8		4		8	
Gewicht ca. kg per 1000 Stück		850		475		1000		475	
Stück pro Paket		16		32		16		32	
Stück pro Palette		1120		2240		960		1920	

● = Standardprogramm ○ = Auf Anfrage □ = Palettenrabatt Farben siehe S. 58



Farbe	3170 Waffelplatte (abgeflachtes Pyramidenprofil, unglasiert C/R12V6) 240 x 115 x 10 mm		3130 Spaltplatte gerillt (C/R11V8) 3131 Kopfkante 240 x 115 x 10 mm		3135 Kopfrundung 240 x 115 x 10 mm 313544 Kopfrundung 244 x 115 x 10 mm		3230 1/2 Spaltplatte, gerillt 115 x 115 x 10 mm 323044 1/2 Spaltplatte, gerillt 119 x 115 x 10 mm	
	317044 Waffelplatte (abgeflachtes Pyramidenprofil, unglasiert C/R12V6) 244 x 115 x 10 mm	313044 Spaltplatte gerillt (C/R11V8) 313144 Kopfkante 244 x 115 x 10 mm	Preisgruppe/ Stück	Preisgruppe/ m ²	Preisgruppe/ Stück	Preisgruppe/ m ²	Preisgruppe/ Stück	Preisgruppe/ m ²
unglasiert	1030	● 225	● 219	● 231	● 218			
glasiert	2220 2290	● 227						
	3400 3500 3513 3740	● 229						
	2115 3505 3512	○ 229						
	22106	○ 229	● 224	● 234	● 223			
	35136 35956 37406	○ 229	● 226	○ 235	○ 224			
Stück pro m ² /lfd.m inkl. Fuge		33	33	4	66			
Gewicht ca. kg per 1000 Stück		600	570	521	285			
Stück pro Paket		25	25	25	50			
Stück pro Palette		1800	1800	1800	3600			

● = Standardprogramm ○ = Auf Anfrage □ = Palettenrabatt Farben siehe S. 58

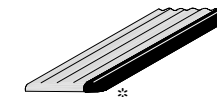
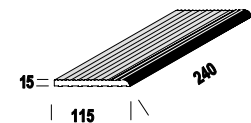
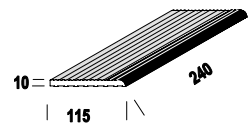


Farbe	3136 Spaltplatte, gerillt, Längsrundung 240 x 115 x 10 mm		3137 Ecke, links* 3138 Ecke, rechts 313744 Ecke, links* 313844 Ecke, rechts		3236 ½ Spaltplatte, gerillt, Längsrundung 115 x 115 x 10 mm 323644 ½ Spaltplatte, gerillt, Längsrundung 119 x 115 x 10 mm		3120 Riemchen gerillt 240 x 56 x 10 mm 312044 Riemchen gerillt 244 x 56 x 10 mm		
		Preisgruppe/ Stück	Preisgruppe/ m ²	Preisgruppe/ Stück	Preisgruppe/ m ²	Preisgruppe/ Stück	Preisgruppe/ m ²	Preisgruppe/ Stück	Preisgruppe/ m ²
unglasiert	1030	● 222		● 234		● 221			
glasiert	22106	● 230		● 238		● 228			
	35956 35136 37406	○ 235		○ 240		○ 234		● 234	
Stück pro m ² /lfd.m inkl. Fuge			4			8		4	
Gewicht ca. kg per 1000 Stück			521		600	250		400	
Stück pro Paket			25		25	60		44	
Stück pro Palette			1800		1800	3600			

● = Standardprogramm ○ = Auf Anfrage □ = Palettenrabatt Farben siehe S. 58



Lippumäki uimahalli, Kuopio, Finnland
(Arkkitehti Sillman Oy Architekturbüro)

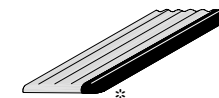
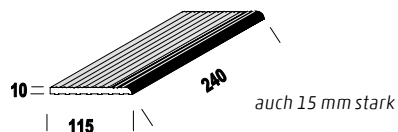
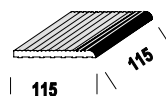


Farbe
glasiert

5620	Treppenplatte, gerillt, Graucreme Sicherheitsmarkierung in Anthrazit und Atlantikblau (rutschfest) 240 x 115 x 10 mm	562015	Treppenplatte, gerillt, Graucreme Sicherheitsmarkierung in Anthrazit und Atlantikblau (rutschfest) 240 x 115 x 15 mm	5627	Ecke, links*
562044	Treppenplatte, gerillt, Graucreme Sicherheitsmarkierung in 307406 oder 305136 (siehe Seite 58) 244 x 115 x 10 mm	562045	Treppenplatte, gerillt, Graucreme Sicherheitsmarkierung in 307406 oder 305136 (siehe Seite 58) 244 x 115 x 15 mm	5628	Ecke, rechts
				562744	Ecke, links*
				562844	Ecke, rechts

	Preisgruppe/ Stück	Preisgruppe/ m ²	Preisgruppe/ Stück	Preisgruppe/ m ²	Preisgruppe/ Stück	Preisgruppe/ m ²
35136	● 231		● 232		● 240	
37406	● 232		● 233		● 240	
<i>Stück pro m²/lfd.m inkl. Fuge</i>		4		4		
<i>Gewicht ca. kg per 1000 Stück</i>		538		790		538
<i>Stück pro Paket</i>		30		20		30
<i>Stück pro Palette</i>		1800		1200		

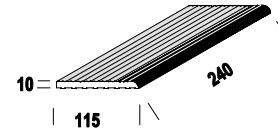
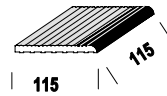
● = Standardprogramm ○ = Auf Anfrage □ = Palettenrabatt Farben siehe S. 58



Farbe
glasiert

	5625 ½ Treppenplatte, gerillt, Graucreme Sicherheitsmarkierung in Anthrazit und Atlantikblau (rutschfest) 115 x 115 x 10 mm		562060 Treppenplatte, rutschhemmend glasiert, Weiß matt Sicherheitsmarkierung in Anthrazit und Atlantikblau (rutschfest) 240 x 115 x 10 mm		562760 Ecke, links* 562860 Ecke, rechts	
	562544 ½ Treppenplatte, gerillt, Graucreme Sicherheitsmarkierung in 307406 oder 305136 (siehe Seite 58) 119 x 115 x 10 mm		562064 Treppenplatte, rutschhemmend glasiert, Weiß matt Sicherheitsmarkierung in 307406 oder 305136 (siehe Seite 58) 244 x 115 x 10 mm		562764 Ecke, links* 562864 Ecke, rechts	
	Preisgruppe/ Stück	Preisgruppe/ m²	Preisgruppe/ Stück	Preisgruppe/ m²	Preisgruppe/ Stück	Preisgruppe/ m²
35136	● 230		● 237		● 246	
37406	● 231		● 237		● 246	
Stück pro m²/lfd.m inkl. Fuge	8		4			
Gewicht ca. kg per 1000 Stück	250		538		538	
Stück pro Paket	60		30		30	
Stück pro Palette	3600		1800		1800	

● = Standardprogramm ○ = Auf Anfrage □ = Palettenrabatt Farben siehe S. 58



Farbe
glasiert

562560 ½ Treppenplatte, rutschhemmend glasiert, **Weiß matt**
Sicherheitsmarkierung in Anthrazit und Atlantikblau (rutschfest)
115 x 115 x 10 mm

562564 ½ Treppenplatte, rutschhemmend glasiert, **Weiß matt**
Sicherheitsmarkierung in 307406 oder 305136 (siehe Seite 58)
119 x 115 x 10 mm

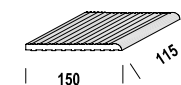
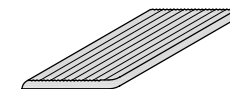
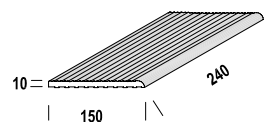
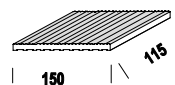
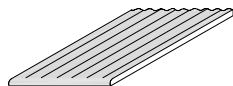
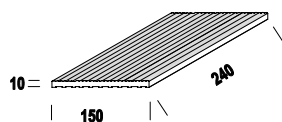
562069 Treppenplatte, rutschhemmend glasiert, **Lichtblau**
Sicherheitsmarkierung in Anthrazit und Atlantikblau (rutschfest)
240 x 115 x 10 mm

562794 Ecke, links, rutschhemmend **Weiß glasiert** oder **Graucreme**
Mit Markierung der Kopf- und Längsrundung

562894 Ecke, rechts, rutschhemmend **Weiß glasiert** oder **Graucreme**
Mit Markierung der Kopf- und Längsrundung

	Preisgruppe/ Stück	Preisgruppe/ m ²	Preisgruppe/ Stück	Preisgruppe/ m ²	Preisgruppe/ Stück	Preisgruppe/ m ²
35136	● 235		● 238		● 268	
37406	● 236		● 238		● 268	
Stück pro m ² /lfd.m inkl. Fuge		8		4		
Gewicht ca. kg per 1000 Stück		250		538		538
Stück pro Paket		60		30		
Stück pro Palette		3600				

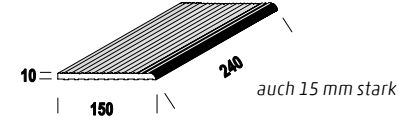
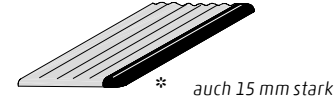
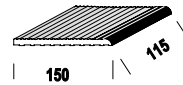
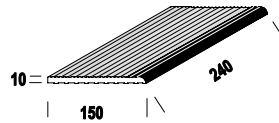
● = Standardprogramm ○ = Auf Anfrage □ = Palettenrabatt Farben siehe S. 58



Farbe

		3190 Spaltplatte, gerillt		3195 Kopfrundung		3290 1/2 Spaltplatte, gerillt		3196 Spaltplatte, gerillt, Längsrundung		3197 Ecke, links		3296 1/2 Spaltplatte, gerillt, Längsrundung	
		3191 Kopfkante		319544 Kopfrundung		329044 1/2 Spaltplatte, gerillt		319644 Spaltplatte, gerillt, Längsrundung		3198 Ecke, rechts		319744 Ecke, links	
		319044 Spaltplatte, gerillt								319844 Ecke, rechts		329644 1/2 Spaltplatte, gerillt, Längsrundung	
		319144 Kopfkante											
		240 x 150 x 10 mm		244 x 150 x 10 mm		115 x 150 x 10 mm		240 x 150 x 10 mm				115 x 150 x 10 mm	
		244 x 150 x 10 mm										119 x 150 x 10 mm	
		Preisgruppe/Stück	Preisgruppe/m ²	Preisgruppe/Stück	Preisgruppe/m ²	Preisgruppe/Stück	Preisgruppe/m ²	Preisgruppe/Stück	Preisgruppe/m ²	Preisgruppe/Stück	Preisgruppe/m ²	Preisgruppe/Stück	Preisgruppe/m ²
unglasiert	1030	●	224	●	232	●	223	●	232	●	242	●	229
glasiert	22106	●	232	●	234	●	230	●	235	●	247	●	233
Stück pro m ² /lfd.m inkl. Fuge			26				52		4		4		
Gewicht ca. kg per 1000 Stück			785		772		480		785		785		488
Stück pro Paket			26				52		16		16		
Stück pro Palette			1248				1920		960		960		

● = Standardprogramm ○ = Auf Anfrage □ = Palettenrabatt Farben siehe S. 58



Farbe
glasiert

5630 Treppenplatte, gerillt, Graucreme
Sicherheitsmarkierung in Anthrazit und Atlantikblau (rutschfest)
240 x 150 x 10 mm

563044 Treppenplatte, gerillt, Graucreme
Sicherheitsmarkierung in 307406 oder 305136 (siehe Seite 58)
244 x 150 x 10 mm

5635 ½ Treppenplatte, gerillt, Graucreme
Sicherheitsmarkierung in Anthrazit und Atlantikblau (rutschfest)
115 x 150 x 10 mm

563544 ½ Treppenplatte, gerillt, Graucreme
Sicherheitsmarkierung in 307406 oder 305136 (siehe Seite 58)
119 x 150 x 10 mm

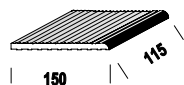
5637 Ecke, links*
5638 Ecke, rechts
563744 Ecke, links*
563844 Ecke, rechts

563066 Treppenplatte, gerillt, rutschhemmend glasiert, Weiß matt
Sicherheitsmarkierung in Anthrazit und Atlantikblau (rutschfest)
240 x 150 x 10 mm

563064 Treppenplatte, gerillt, rutschhemmend glasiert, Weiß matt
Sicherheitsmarkierung in 307406 oder 305136 (siehe Seite 58)
244 x 150 x 10 mm

	Preisgruppe/ Stück	Preisgruppe/ m ²	Preisgruppe/ Stück	Preisgruppe/ m ²	Preisgruppe/ Stück	Preisgruppe/ m ²	Preisgruppe/ Stück	Preisgruppe/ m ²
35136	● 238		● 235		● 247		● 247	
37406	● 241		● 237		● 247		● 247	
Stück pro m ² /lfd.m inkl. Fuge		4		8				4
Gewicht ca. kg per 1000 Stück		820		488		820		820
Stück pro Paket		16		32		16		26
Stück pro Palette		960		1920				960

● = Standardprogramm ○ = Auf Anfrage □ = Palettenrabatt Farben siehe S. 58



Farbe
glasiert


563566 ½ Treppenplatte, gerillt,
rutschhemmend
glasiert, Weiß matt
Sicherheitsmarkierung
in Anthrazit und
Atlantikblau (rutschfest)
115 x 150 x 10 mm

563564 ½ Treppenplatte, gerillt,
rutschhemmend
glasiert, Weiß matt
Sicherheitsmarkierung
in 307406 oder 305136
(siehe Seite 58)
119 x 150 x 10 mm

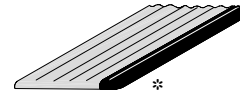
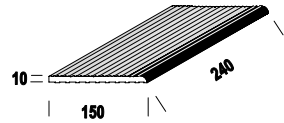
	Preisgruppe/ Stück	Preisgruppe/ m ²
35136	● 242	
37406	● 244	
Stück pro m ² /lfd.m inkl. Fuge		8
Gewicht ca. kg per 1000 Stück		488
Stück pro Paket		32
Stück pro Palette		1920

● = Standardprogramm ○ = Auf Anfrage

□ = Palettenrabatt Farben siehe S. 58



Waerket Thyboron Vandkulturhus, Danmark



Farbe
glasiert

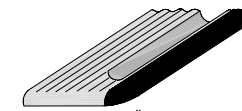
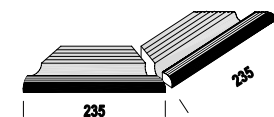
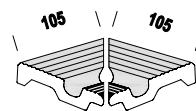
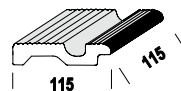
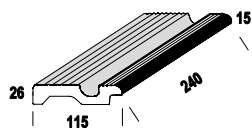
**563069 Treppenplatte, gerillt, rutschhemmend
glasiert, lichtblau**
Sicherheitsmarkierung in Anthrazit und
Atlantikblau (rutschfest)
240 x 150 x 10 mm

563766 Ecke, links*
563866 Ecke, rechts
563764 Ecke, links*
563864 Ecke, rechts

563794 Ecke, links
563894 Ecke, rechts

	Preisgruppe/ Stück	Preisgruppe/ m ²	Preisgruppe/ Stück	Preisgruppe/ m ²	Preisgruppe/ Stück	Preisgruppe/ m ²
35136	● 248		● 249		● 271	
37406	● 248		● 249		● 271	
Stück pro m ² /lfd.m inkl. Fuge		4				
Gewicht ca. kg per 1000 Stück		820		820		820
Stück pro Paket		26		16		
Stück pro Palette		960				

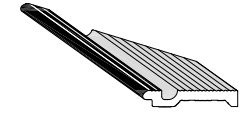
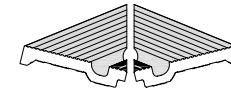
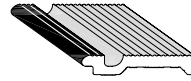
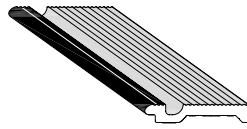
● = Standardprogramm ○ = Auf Anfrage □ = Palettenrabatt Farben siehe S. 58



Farbe
glasiert

	5730 Griffplatte, Graucreme		5735 ½ Griffplatte, Graucreme		573203/ 04 Innengehrung		573903/ 04 Außengehrung		5737 Ecke, gerundet links*		5738 Ecke, gerundet rechts	
	Sicherheitsmarkierung in Anthrazit und Atlantikblau (rutschfest) 240 x 115 x 26/15 mm		Sicherheitsmarkierung in Anthrazit und Atlantikblau (rutschfest) 115 x 115 x 26/15 mm		105 x 105 x 26/15 mm		235 x 115 x 26/15 mm		573744 Ecke, gerundet links*		573844 Ecke, gerundet rechts	
	573044 Griffplatte, Graucreme		573544 ½ Griffplatte, Graucreme									
	Sicherheitsmarkierung in 307406 oder 305136 (siehe Seite 58) 244 x 115 x 26/15 mm		Sicherheitsmarkierung in Anthrazit und Atlantikblau (rutschfest) 119 x 115 x 26/15 mm									
	Preisgruppe/ Stück	Preisgruppe/ m²	Preisgruppe/ Stück	Preisgruppe/ m²	Preisgruppe/ Stück	Preisgruppe/ m²	Preisgruppe/ Stück	Preisgruppe/ m²	Preisgruppe/ Stück	Preisgruppe/ m²	Preisgruppe/ Stück	Preisgruppe/ m²
35136	● 244		● 240		● 245 (Stück)		● 251 (Stück)		● 267			
37406	● 245		● 242		● 245 (Stück)		● 251 (Stück)		● 267			
Stück pro m²/lfd.m inkl. Fuge	4		8									
Gewicht ca. kg per 1000 Stück	1073		600		300/300		780/780				1020	
Stück pro Paket	14		28		1 Paar		1 Paar					
Stück pro Palette	840		1680									

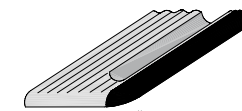
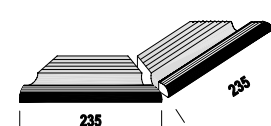
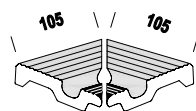
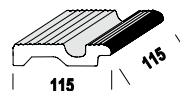
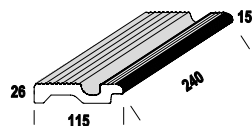
● = Standardprogramm ○ = Auf Anfrage □ = Palettenrabatt Farben siehe S. 58



Farbe
glasiert

	5740 Griffplatte, Graucreme Sicherheitsmarkierung in Anthrazit und Atlantikblau (rutschfest) 240 x 150 x 26/15 mm		5745 1/2 Griffplatte, Graucreme Sicherheitsmarkierung in Anthrazit und Atlantikblau (rutschfest) 115 x 150 x 26/15 mm		574203/04 Innengehrung 150 x 150 x 26/15 mm		574903/04 Außengehrung 238 x 150 x 26/15 mm	
	Preisgruppe/ Stück	Preisgruppe/ m ²	Preisgruppe/ Stück	Preisgruppe/ m ²	Preisgruppe/ Stück	Preisgruppe/ m ²	Preisgruppe/ Stück	Preisgruppe/ m ²
35136	● 250		● 249		● 254 (Stück)		● 268 (Stück)	
37406	● 250		● 249		● 254 (Stück)		● 268 (Stück)	
Stück pro m ² /lfd.m inkl. Fuge	4		8				1115/1115	
Gewicht ca. kg per 1000 Stück	1426		700		390/390		1 Paar	
Stück pro Paket	12		24		1 Paar		1 Paar	
Stück pro Palette								

● = Standardprogramm ○ = Auf Anfrage □ = Palettenrabatt Farben siehe S. 58



Farbe
glasiert

573073 Griffplatte, rutschhemmend glasiert, Weiß matt
Sicherheitsmarkierung in Anthrazit und Atlantikblau (rutschfest)
240 x 115 x 26/15 mm

573074 Griffplatte, rutschhemmend glasiert, Weiß matt
Sicherheitsmarkierung in 307406 oder 305136 (siehe Seite 58)
244 x 115 x 26/15 mm

573573 ½ Griffplatte, rutschhemmend glasiert, Weiß matt
Sicherheitsmarkierung in Anthrazit und Atlantikblau (rutschfest)
115 x 115 x 26/15 mm

573574 ½ Griffplatte, rutschhemmend glasiert, Weiß matt
Sicherheitsmarkierung in 307406 oder 305136 (siehe Seite 58)
119 x 115 x 26/15 mm

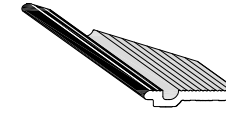
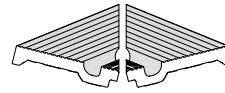
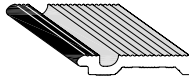
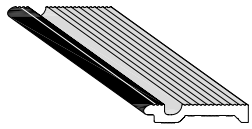
573265/ 66 Innengehrung
105 x 105 x 26/15 mm

573965/ 66 Außengehrung
235 x 115 x 26/15 mm

573773 Ecke, gerundet links*
573873 Ecke, gerundet rechts
573774 Ecke, gerundet links*
573874 Ecke, gerundet rechts
Auf Anfrage zusätzlich auch mit Kopfsicherheitsmarkierung möglich

	Preisgruppe/ Stück	Preisgruppe/ m ²	Preisgruppe/ Stück	Preisgruppe/ m ²	Preisgruppe/ Stück	Preisgruppe/ m ²	Preisgruppe/ Stück	Preisgruppe/ m ²	Preisgruppe/ Stück	Preisgruppe/ m ²
35136	● 248		● 245		● 248 (Stück)		● 257 (Stück)		● 275	
37406	● 248		● 245		● 248 (Stück)		● 257 (Stück)		● 275	
Stück pro m ² /lfd. m inkl. Fuge		4		8						
Gewicht ca. kg per 1000 Stück		1073		600		300/300		780/780		1020
Stück pro Paket		14		28		1 Paar		1 Paar		
Stück pro Palette		840		1680						

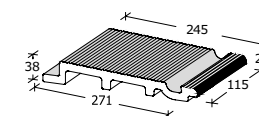
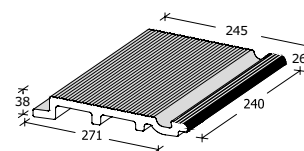
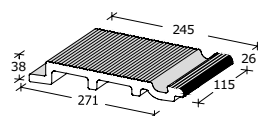
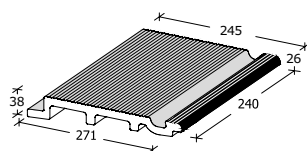
● = Standardprogramm ○ = Auf Anfrage □ = Palettenrabatt Farben siehe S. 58



Farbe
glasiert

	574073 Griffplatte, rutschhemmend glasiert, Weiß matt Sicherheits- markierung in Anthrazit und Atlantikblau (rutschfest) 240 x 150 x 26/15 mm		574573 1/2 Griffplatte, rutschhemmend glasiert, Weiß matt Sicherheits- markierung in Anthrazit und Atlantikblau (rutschfest) 115 x 150 x 26/15 mm		574265/ 66 Innengehrung 150 x 150 x 26/15 mm		574965/ 66 Außengehrung 238 x 150 x 26/15 mm		5720 Griffplatte 240 x 65 x 26/15 mm 572044 Griffplatte 244 x 65 x 26/15 mm	
	Preisgruppe/ Stück	Preisgruppe/ m ²	Preisgruppe/ Stück	Preisgruppe/ m ²	Preisgruppe/ Stück	Preisgruppe/ m ²	Preisgruppe/ Stück	Preisgruppe/ m ²	Preisgruppe/ Stück	Preisgruppe/ m ²
35136	● 252		● 250		● 261 (Stück)		● 272 (Stück)		● 249	
37406	● 252		● 250		● 261 (Stück)		● 272 (Stück)		● 249	
Stück pro m ² /lfd.m inkl. Fuge		4		8						4
Gewicht ca. kg per 1000 Stück		1476		700		390/390		1115/1115		620
Stück pro Paket		12		24		1 Paar		1 Paar		14
Stück pro Palette										

● = Standardprogramm ○ = Auf Anfrage □ = Palettenrabatt Farben siehe S. 58

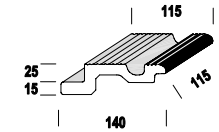
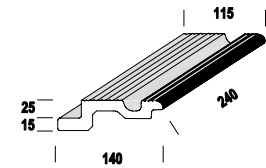


Farbe
glasiert

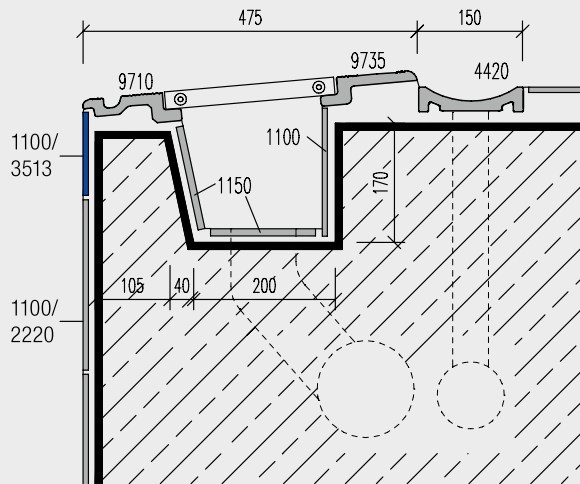
9727	Griffplatte mit Rostauflage (large), rutschhemmend glasiert, Weiß matt Sicherheitsmarkierung in Anthrazit und Atlantikblau (rutschfest) 240 x 271/245 x 38/14 mm	972760	Griffplatte mit Rostauflage (large), rutschhemmend glasiert, Weiß matt Sicherheitsmarkierung in Anthrazit und Atlantikblau (rutschfest) 115 x 271/245 x 38/14 mm	972700	Griffplatte mit Rostauflage (large), rutschhemmend, Graucreme Sicherheitsmarkierung in Anthrazit und Atlantikblau (rutschfest) 240 x 271/245 x 38/14 mm	972761	Griffplatte mit Rostauflage (large), rutschhemmend, Graucreme Sicherheitsmarkierung in Anthrazit und Atlantikblau (rutschfest) 115 x 271/245 x 38/14 mm
	972744		Griffplatte mit Rostauflage (large), rutschhemmend glasiert, Weiß matt Sicherheitsmarkierung in Anthrazit und Atlantikblau (rutschfest) 244 x 271/245 x 38/14 mm		972764		Griffplatte mit Rostauflage (large), rutschhemmend glasiert, Weiß matt Sicherheitsmarkierung in Anthrazit und Atlantikblau (rutschfest) 119 x 271/245 x 38/14 mm

	Preisgruppe/ Stück	Preisgruppe/ m ²	Preisgruppe/ Stück	Preisgruppe/ m ²	Preisgruppe/ Stück	Preisgruppe/ m ²	Preisgruppe/ Stück	Preisgruppe/ m ²
35136	● 264		● 260		● 264		● 260	
37406	● 264		● 260		● 264		● 260	
Stück pro m ² /lfd.m inkl. Fuge	4		8		4		8	
Gewicht ca. kg per 1000 Stück	2620		1300		2620		1300	
Stück pro Paket								
Stück pro Palette								

● = Standardprogramm ○ = Auf Anfrage □ = Palettenrabatt Farben siehe S. 58



„Finnische Rinne“ mit Rostauflage



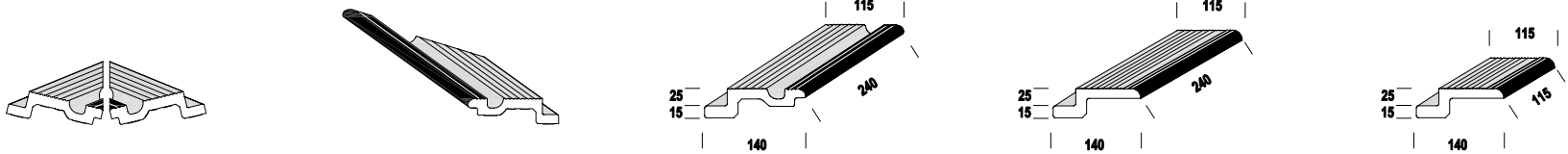
Farbe
glasiert

- 9710 Griffplatte mit Rostauflage, rutschhemmend glasiert, Weiß matt**
Sicherheitsmarkierung in Anthrazit und Atlantikblau (rutschfest)
240 x 140/115 x 40/15 mm
- 971044 Griffplatte mit Rostauflage, rutschhemmend glasiert, Weiß matt**
Sicherheitsmarkierung in Anthrazit und Atlantikblau (rutschfest)
244 x 140/115 x 40/15 mm

- 971060 1/2 Griffplatte mit Rostauflage, rutschhemmend glasiert, Weiß matt**
Sicherheitsmarkierung in Anthrazit und Atlantikblau (rutschfest)
115 x 140/115 x 40/15 mm
- 971064 1/2 Griffplatte mit Rostauflage, rutschhemmend glasiert, Weiß matt**
Sicherheitsmarkierung in Anthrazit und Atlantikblau (rutschfest)
119 x 140/115 x 40/15 mm

	Preisgruppe/ Stück	Preisgruppe/ m ²	Preisgruppe/ Stück	Preisgruppe/ m ²
35136	● 256		● 253	
37406	● 257		● 254	
Stück pro m ² /lfd.m inkl. Fuge		4		8
Gewicht ca. kg per 1000 Stück		1600		775
Stück pro Paket		8		16
Stück pro Palette		480		960

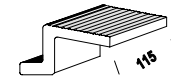
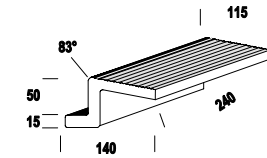
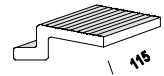
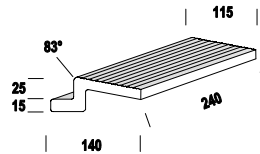
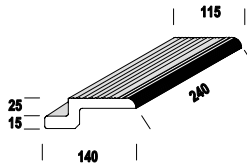
● = Standardprogramm ○ = Auf Anfrage □ = Palettenrabatt Farben siehe S. 58



Farbe
glasiert

	971203/ 04 Innengehrung 133 x 133 x 40/15 mm		971903/ 04 Außengehrung 238 x 140/115 x 40/15 mm		971043 Griffplatte mit Rostauflage, rutschhemmend, Graucreme Sicherheitsmarkie- rung in Anthrazit und Atlantikblau (rutschfest) 240 x 140/115 x 40/15 mm		971045 Griffplatte mit Rostauflage, rutschhemmend, Graucreme Sicherheitsmarkie- rung in Anthrazit und Atlantikblau (rutschfest) 244 x 140/115 x 40/15 mm		9735 Spaltplatte, gerillt, Längsrundung mit Rostauflage, rutschhemmend glasiert, Weiß matt Sicherheitsmarkie- rung in Anthrazit und Atlantikblau (rutschfest) 240 x 140/115 x 40/15 mm		973544 Spaltplatte, gerillt, Längsrundung mit Rostauflage, rutschhemmend glasiert, Weiß matt Sicherheitsmarkie- rung in Anthrazit und Atlantikblau (rutschfest) 244 x 140/115 x 40/15 mm		973560 ½ Spaltplatte, gerillt, Längsrundung mit Rostauflage, rutschhemmend glasiert, Weiß matt Sicherheitsmarkie- rung in Anthrazit und Atlantikblau (rutschfest) 115 x 140/115 x 40/15 mm		973564 ½ Spaltplatte, gerillt, Längsrundung mit Rostauflage, rutschhemmend glasiert, Weiß matt Sicherheitsmarkie- rung in Anthrazit und Atlantikblau (rutschfest) 119 x 140/115 x 40/15 mm	
	Preisgruppe/ Stück	Preisgruppe/ m²	Preisgruppe/ Stück	Preisgruppe/ m²	Preisgruppe/ Stück	Preisgruppe/ m²	Preisgruppe/ Stück	Preisgruppe/ m²	Preisgruppe/ Stück	Preisgruppe/ m²	Preisgruppe/ Stück	Preisgruppe/ m²	Preisgruppe/ Stück	Preisgruppe/ m²		
35136	● 257 (Stück)		● 269 (Stück)		● 253		● 256		● 256		● 253		● 253			
37406	● 257 (Stück)		● 269 (Stück)		● 256		● 257		● 257		● 254		● 254			
Stück pro m²/ld.m inkl. Fuge						4		4		4		8		8		
Gewicht ca. kg per 1000 Stück		560		2000		1600		1600		1600		800		800		
Stück pro Paket		1 Paar		1 Paar		8		8		8		16		16		
Stück pro Palette						480		360		360		720		720		

● = Standardprogramm ○ = Auf Anfrage □ = Palettenrabatt Farben siehe S. 58



Farbe

973500 Spaltplatte, gerillt, Längsrundung mit Rostauflage, rutschhemmend, Graucreme
Sicherheitsmarkierung in Anthrazit und Atlantikblau (rutschfest)
240 x 140/115 x 40/15 mm

973545 Spaltplatte, gerillt, Längsrundung mit Rostauflage, rutschhemmend, Graucreme
Sicherheitsmarkierung in Anthrazit und Atlantikblau (rutschfest)
244 x 140/115 x 40/15 mm

9775 Spaltplatte, gerillt, abgewinkelt mit Rostauflage, rutschhemmend
240 x 140/115 x 40/15 mm

977544 Spaltplatte, gerillt, abgewinkelt mit Rostauflage, rutschhemmend
244 x 140/115 x 40/15 mm

977560 1/2 Spaltplatte, gerillt, abgewinkelt mit Rostauflage, rutschhemmend
115 x 140/115 x 40/15 mm

977564 1/2 Spaltplatte, gerillt, abgewinkelt mit Rostauflage, rutschhemmend
119 x 140/115 x 40/15 mm

9700 Rillenplatte mit Rostauflage, Graucreme
Sicherheitsmarkierung in Anthrazit und Atlantikblau (rutschfest)
240 x 140/115 x 65/15 mm

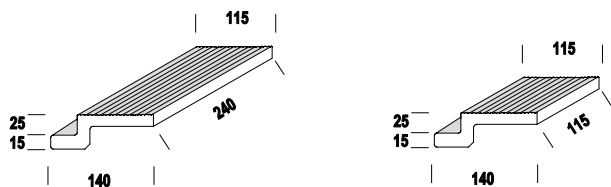
970044 Rillenplatte mit Rostauflage, Graucreme
Sicherheitsmarkierung in Anthrazit und Atlantikblau (rutschfest)
244 x 140/115 x 65/15 mm

9705 1/2 Rillenplatte mit Rostauflage, Graucreme
Sicherheitsmarkierung in Anthrazit und Atlantikblau (rutschfest)
115 x 140/115 x 65/15 mm

970544 1/2 Rillenplatte mit Rostauflage, Graucreme
Sicherheitsmarkierung in Anthrazit und Atlantikblau (rutschfest)
119 x 140/115 x 65/15 mm

		Preisgruppe/ Stück	Preisgruppe/ m ²	Preisgruppe/ Stück	Preisgruppe/ m ²	Preisgruppe/ Stück	Preisgruppe/ m ²	Preisgruppe/ Stück	Preisgruppe/ m ²
unglasiert	1030	●		●	247	●	245		
glasiert	22106	●		●	248	●	247		
	35136	●	253			●	256	●	253
	37406	●	256			●	257	●	254
Stück pro m ² /lfd.m inkl. Fuge			4		4		8		4
Gewicht ca. kg per 1000 Stück			1600		1384		663		1320
Stück pro Paket			8		9		18		8
Stück pro Palette			360		360		720		360

● = Standardprogramm ○ = Auf Anfrage □ = Palettenrabatt Farben siehe S. 58



Farbe

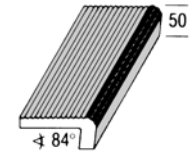
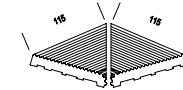
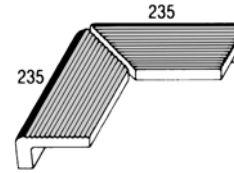
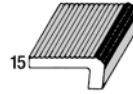
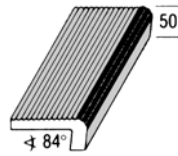
<p>9795 Spaltplatte, gerillt, mit Rostauflage 240 x 140/115 x 40/15 mm</p> <p>979544 Spaltplatte, gerillt, mit Rostauflage 244 x 140/115 x 40/15 mm</p>	<p>979560 ½ Spaltplatte, gerillt, mit Rostauflage 115 x 140/115 x 40/15 mm</p> <p>979564 ½ Spaltplatte, gerillt, mit Rostauflage 119 x 140/115 x 40/15 mm</p>
---	---

	Preisgruppe/ Stück	Preisgruppe/ m ²	Preisgruppe/ Stück	Preisgruppe/ m ²
unglasiert	1030	● 247	● 245	
glasiert	22106	● 248	● 247	
Stück pro m ² /lfd.m inkl. Fuge		4	8	
Gewicht ca. kg per 1000 Stück		1448	694	
Stück pro Paket		9	18	
Stück pro Palette		648	1296	

● = Standardprogramm ○ = Auf Anfrage □ = Palettenrabatt Farben siehe S. 58



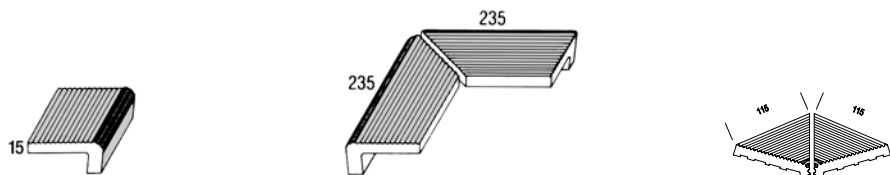
Parkbad Hamburg Volksdorf, Hamburg, Deutschland (bs2architekten)



Farbe
glasiert

	5700 Rillenplatte mit Handfasse, Graucreme Sicherheitsmarkierung in Anthrazit und Atlantikblau (rutschfest) 240/50 x 115 x 15 mm		5705 1/2 Rillenplatte mit Handfasse, Graucreme Sicherheitsmarkierung in Anthrazit und Atlantikblau (rutschfest) 115/50 x 115 x 15 mm		570203/04 Außengehrung 235/50 x 115 x 15 mm		570903/04 Innengehrung 115 x 115 x 15 mm		570062 Rillenplatte mit Handfasse, rutschhemmend glasiert, Weiß matt Sicherheitsmarkierung in Anthrazit und Atlantikblau (rutschfest) 240/50 x 115 x 15 mm	
	570044 Rillenplatte mit Handfasse, Graucreme Sicherheitsmarkierung in Anthrazit und Atlantikblau (rutschfest) 244/50 x 115 x 15 mm		570544 1/2 Rillenplatte mit Handfasse, Graucreme Sicherheitsmarkierung in Anthrazit und Atlantikblau (rutschfest) 119/50 x 115 x 15 mm						570064 Rillenplatte mit Handfasse, rutschhemmend glasiert, Weiß matt Sicherheitsmarkierung in Anthrazit und Atlantikblau (rutschfest) 244/50 x 115 x 15 mm	
	Preisgruppe/ Stück	Preisgruppe/ m ²	Preisgruppe/ Stück	Preisgruppe/ m ²	Preisgruppe/ Stück	Preisgruppe/ m ²	Preisgruppe/ Stück	Preisgruppe/ m ²	Preisgruppe/ Stück	Preisgruppe/ m ²
35136	● 248		● 247		● 248 (Stück)		● 248 (Stück)		● 252	
37406	● 249		● 248		● 249 (Stück)		● 249 (Stück)		● 253	
Stück pro m ² /lfd.m inkl. Fuge	4		8		890/890		260/260		4	
Gewicht ca. kg per 1000 Stück	900		563		890/890		260/260		900	
Stück pro Paket	9		18						9	
Stück pro Palette	540		1080						540	

● = Standardprogramm ○ = Auf Anfrage □ = Palettenrabatt Farben siehe S. 58





Farbe
glasiert

	570562 ½ Rillenplatte mit Handfasse, rutschhemmend glasiert, Weiß matt Sicherheitsmarkierung in Anthrazit und Atlantikblau (rutschfest) 115/50 x 115 x 15 mm		570267/ 68 Außengehrung 235/50 x 115 x 15 mm		570967/ 68 Innengehrung 115 x 115 x 15 mm	
	Preisgruppe/ Stück	Preisgruppe/ m ²	Preisgruppe/ Stück	Preisgruppe/ m ²	Preisgruppe/ Stück	Preisgruppe/ m ²
35136	● 249		● 252 (Stück)		● 252 (Stück)	
37406	● 251		● 253 (Stück)		● 253 (Stück)	
Stück pro m ² /lfd.m inkl. Fuge	8					
Gewicht ca. kg per 1000 Stück	563		890/890		260/260	
Stück pro Paket	18		1 Paar		1 Paar	
Stück pro Palette	1080					

● = Standardprogramm ○ = Auf Anfrage □ = Palettenrabatt Farben siehe S. 58



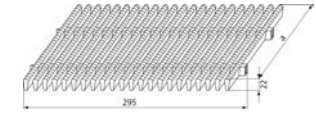
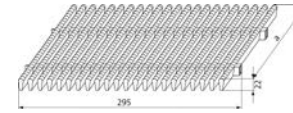

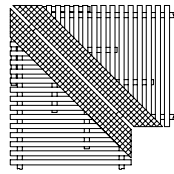
Natuurpoort Nederheide, Milheeze, Niederlande



Farbe	0935 0816 Parallelrost, Hellgrau* Parallelrost, Weiß*		0937 0807 Parallelrost, Hellgrau* Parallelrost, Weiß*		0931 0839 Rollrost, Hellgrau* Rollrost, Weiß*		0933 0826 Rollrost, Hellgrau* Rollrost, Weiß*	
	Preisgruppe/ Stück	Preisgruppe/ lft.m Nettopreise - nicht rabattbildend	Preisgruppe/ Stück	Preisgruppe/ lft.m Nettopreise - nicht rabattbildend	Preisgruppe/ Stück	Preisgruppe/ lft.m Nettopreise - nicht rabattbildend	Preisgruppe/ Stück	Preisgruppe/ lft.m Nettopreise - nicht rabattbildend
Hellgrau*		282**		283**		281**		282**
Weiß*		282**		283**		281**		282**
Gewicht ca. kg pro m ² bzw. lfd.m	2,8		3,7		2,9		3,9	

● = Standardprogramm ○ = Auf Anfrage □ = Palettenrabatt Farben siehe S. 58

* Weitere Farben auf Anfrage: Gelb, Beige, Blau, Schwarz, Rot und Hellelfenbein ** Bitte Konditionen beachten: Nettopreise - nicht rabattbildend

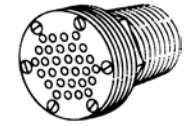
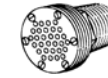
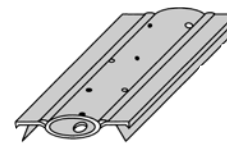
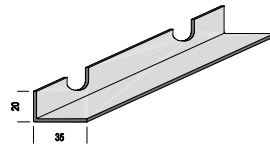
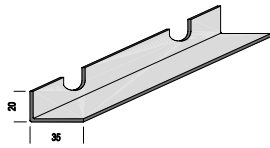


Farbe	093401 Gehrungsecke		093301 Rollrost in radialer Ausführung		0936 Steckrost, Hellgrau 18 cm breit		0938 Steckrost, Hellgrau 24 cm breit	
	Preisgruppe/ Stück	Preisgruppe/ lft.m	Preisgruppe/ Stück	Preisgruppe/ lft.m	Preisgruppe/ Stück	Preisgruppe/ lft.m Nettopreise - nicht rabattbildend	Preisgruppe/ Stück	Preisgruppe/ lft.m Nettopreise - nicht rabattbildend
Hellgrau	Preis auf Anfrage		Preis auf Anfrage			273*		279*
Weiß	Preis auf Anfrage		Preis auf Anfrage			273*		279*
Gewicht ca. kg pro m ² bzw. lfd.m					1,4		1,9	

● = Standardprogramm ○ = Auf Anfrage □ = Palettenrabatt Farben siehe S. 58 * Bitte Konditionen beachten: Nettopreise – nicht rabattbildend

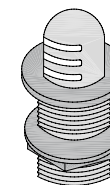
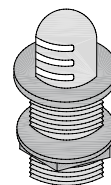
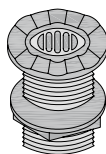
Nützliche Hinweise

Rostbreiten bis 350 mm sind auf Anfrage lieferbar.
 Radialausführung der Rollroste nach Aufmaß oder Schablone sind als Sonderanfertigung lieferbar.
 Alle Roll- und Parallelroste sind auch in 22 mm Stabhöhe und in weiteren Farben lieferbar.



0957 Eckunterstützung für 0931 und 0839		0958 Eckunterstützung für 0933 und 0826		0768 Vertikales Durchströmungssystem für Beckenböden (System Hoelscher)		0960 Ablaufventil 1½" Metall, passend zu: 5111, 4429		0961 Ablaufventil 2½" Metall, passend zu: 5101, 5161, 5171	
Preisgruppe/ Stück	Preisgruppe/ m²	Preisgruppe/ Stück	Preisgruppe/ m²	Preisgruppe/ Stück	Preisgruppe/ m²	Preisgruppe/ Stück	Preisgruppe/ m²	Preisgruppe/ Stück	Preisgruppe/ m²
257*		257*		Preis auf Anfrage		278*		282*	
Stück pro m²/lfd.m inkl. Fuge						350		1150	
Gewicht ca. kg per 1000 Stück									
Stück pro Paket									
Stück pro Palette									

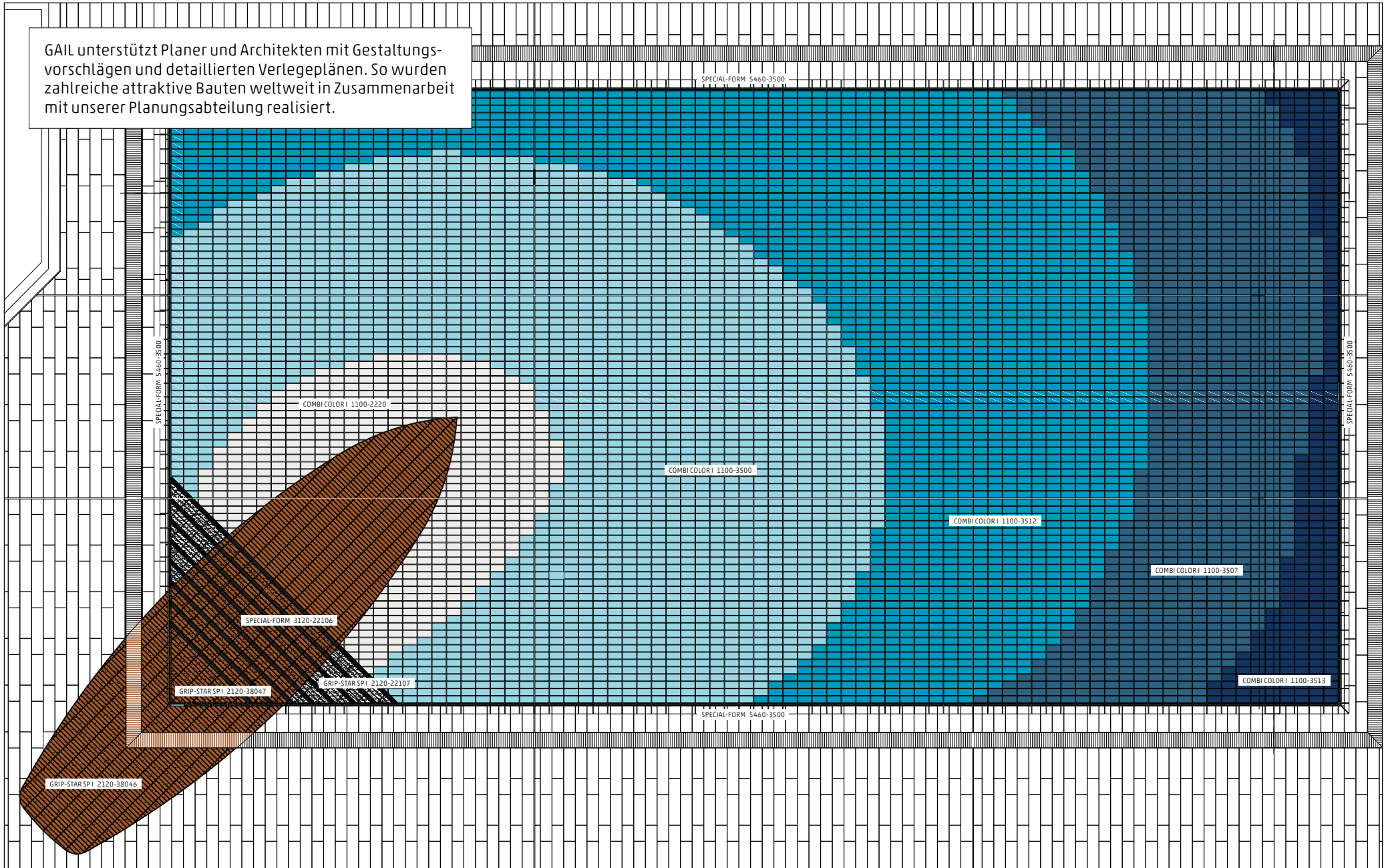
● = Standardprogramm ○ = Auf Anfrage □ = Palettenrabatt Farben siehe S. 58 * Bitte Konditionen beachten: Nettopreise – nicht rabattbildend



0965 Ablaufventil 2½"		0966 Flüsterventil 1½"		0964 Flüsterventil 2½"	
Kunststoff, passend zu: 5101, 5161, 5171		Kunststoff, passend zu: 5111, 4429		Kunststoff, passend zu: 5101, 5161, 5171	
Preisgruppe/ Stück	Preisgruppe/ m²	Preisgruppe/ Stück	Preisgruppe/ m²	Preisgruppe/ Stück	Preisgruppe/ m²
272*		272*		278*	
Stück pro m²/lfd.m inkl. Fuge		350		350	
Gewicht ca. kg per 1000 Stück		175			
Stück pro Paket					
Stück pro Palette					

● = Standardprogramm ○ = Auf Anfrage □ = Palettenrabatt Farben siehe S. 58 * Bitte Konditionen beachten: Nettopreise – nicht rabattbildend

GAIL unterstützt Planer und Architekten mit Gestaltungsvorschlägen und detaillierten Verlegeplänen. So wurden zahlreiche attraktive Bauten weltweit in Zusammenarbeit mit unserer Planungsabteilung realisiert.



Gail

Gail Ceramics International GmbH

Gambacher Weg 5

D-35415 Pohlheim

Tel.: +49 6004 49999-10

Fax: +49 6004 49999-16

E-Mail: sales@gail.de

www.gail.de